

## РУБЛЕВЫЕ ВЫПУСКИ

| УТМ, %    | знач. | Изм., б.п. |         | YTD     |
|-----------|-------|------------|---------|---------|
|           |       | за день    | за мес. |         |
| ОФЗ 46020 | 9,5   | 27         | (174)   | 36      |
| Газпром-4 | 7,6   | (11)       | (161)   | (379)   |
| ОГК-2     | 10,1  | (93)       | (249)   | (1 676) |

## СЫРЬЕВЫЕ РЫНКИ

|                     | знач.  | Изм., % |         | YTD   |
|---------------------|--------|---------|---------|-------|
|                     |        | за день | за мес. |       |
| Золото, \$/унция    | 1050,2 | (1,1)   | 4,2     | 19,4  |
| Urals, \$/барр.     | 74,7   | 3,1     | 8,2     | 78,6  |
| S&P Металлы, инд.   | 1491,7 | 0,9     | 3,3     | 59,4  |
| S&P C/x прод., инд. | 582,0  | (0,2)   | 5,3     | (1,8) |

## ДЕНЕЖНЫЙ РЫНОК

| RUB млрд.     | знач. | Изм.    |         | YTD     |
|---------------|-------|---------|---------|---------|
|               |       | за день | за мес. |         |
| РЕПО в ЦБ     | 49,5  | (3,4)   | (71,4)  | (424,4) |
| Корсчета      | 537,0 | 7,7     | 0,3     | (489,9) |
| Депозиты в ЦБ | 222,0 | (38,5)  | 63,8    | 85,4    |

|                 | знач. | Изм., б.п. |         | YTD     |
|-----------------|-------|------------|---------|---------|
|                 |       | за день    | за мес. |         |
| NDF 1Y, %       | 8,03  | 13         | (307)   | (2 047) |
| MOSPrime O/N, % | 6,36  | (6)        | (264)   | (84)    |

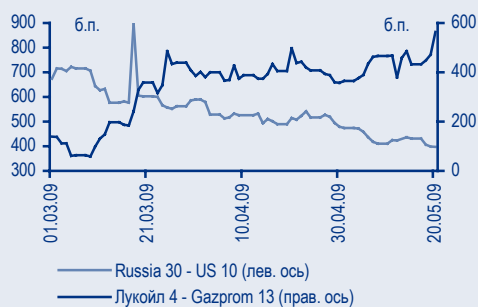
  

| USDRUB | знач. | Изм., % |         | YTD |
|--------|-------|---------|---------|-----|
|        |       | за день | за мес. |     |
| USDRUB | 29,38 | (0,1)   | (2,3)   | 0,8 |

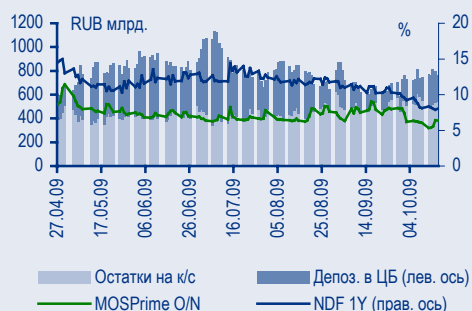
## ИНДЕКСЫ

| б.п.               | знач. | Изм., б.п. |         | YTD     |
|--------------------|-------|------------|---------|---------|
|                    |       | за день    | за мес. |         |
| Russia 30 - UST 10 | 204,0 | 9          | (97)    | (588)   |
| EMBI + Spread      | 301,5 | (0,2)      | (39,9)  | (422,9) |
| ITRAXX HY          | 693,5 | -          | -       | (778,3) |

## ИНДИКАТИВНЫЕ СПРЕДЫ



## ИНДИКАТОРЫ ДЕНЕЖНОГО РЫНКА



## СТРАТЕГИЯ

### Внешний рынок

- Передышка перед новым наступлением** стр. 2
- Статистика из США продолжает радовать** стр. 2
- Все внимание на корпоративные отчеты** стр. 2
- Коррекция в российских бумагах** стр. 3

### Внутренний рынок

- Рубль остался на прежнем уровне** стр. 3
- Выборочная фиксация прибыли** стр. 3
- Интерес к бумагам с доходностью выше 12%** стр. 4
- Ориентир по новым бумагам Росбанка лучше рынка** стр. 4

## МАКРОЭКОНОМИКА

- Промышленный спад замедляется** стр. 5

## ТОРГОВЫЕ ИДЕИ

- ✦ Рублевые облигации качественных эмитентов привлекательны для покупки при спреде к ставкам РЕПО более 250 б.п. Среди таких облигаций – **среднесрочные выпуски ОФЗ, Газпром-13, Газпром-11, РЖД-10, МГор-62, МГор-63**, а также **Дальсвязь-5, СЗТ-6, АФК Система-2, МТС-5, ЛК Уралсиб-2**.
- ✦ Покупать банковские рублевые облигации **Петрокоммерц-6, -7, МБРР-5** на ожиданиях их включения в список РЕПО ЦБ.
- ✦ Выпуски **URSA'10E** и **URSA'11** выглядят привлекательно при текущем положительном спреде к кривой доходностей МДМ-банка.
- ✦ Еврооблигации **Евраз, Северстали, EuroChem'12** выглядят недооцененными в сравнении с рублевыми процентными ставками, скорректированными на стоимость валютных NDF.
- ✦ Выпуски **TNK-BP** выглядят наиболее недооцененными среди бумаг инвестиционной категории GEM. **Gazprom'18** дешевле относительно **Petrobras'17**.
- ✦ Банковские выпуски **Russian Standard Bank'10, AlfaBank'13, Promsvyazbank'13** отстали от рынка в сегменте бумаг с рейтингом категории «BB/Ba».
- ✦ Покупать еврооблигации **NKNH'15**, обладающих потенциалом роста цены до 97% от номинала.

## RUSSIAN INFORMER

Новости и комментарии, относящиеся к рынку акций, см. в нашем ежедневном издании [Russian Informer](#).

## Стратегия

### Внешний рынок

#### Передышка перед новым наступлением

Вчерашнее падение котировок на мировых рынках акций выглядит лишь как небольшая передышка перед развитием наступления. Большинство европейских индексов завершили четверг незначительным снижением, а американские рынки все же сумели обратить вспять утренний откат и закрылись на 0,4–0,5% выше, чем в накануне, обновив максимумы нынешнего года – инвесторы с избытком свободных средств начинают покупки при малейших признаках снижения. При этом веские причины для развития коррекционных движений на фондовых рынках вчера отсутствовали. Сохраняющийся высокий аппетит к риску подтверждается и продолжившемся в четверг ослаблением доллара на Forex, так же, как и ценовым снижением казначейских нот – доходность **10Y UST** вчера подскочила еще на 5 б.п. до УТМ3,46%. Цена нефти продолжала повышаться, приблизившись к 78 долл./барр., отражая как слабость американской валюты, так и данные еженедельного отчета о состоянии товарных запасов горючего в США, показавшие весьма существенное снижение запасов бензина.

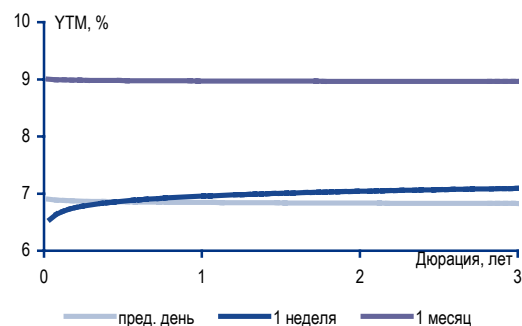
#### Статистика из США продолжает радовать

Макроэкономическая статистика, опубликованная вчера в США (недельные данные по рынку труда и индекс производственной активности Нью-Йорка), оказались лучше прогнозов, указывая на то, что американская экономика продолжает постепенно преодолевать сильнейший спад со времен Великой депрессии 30-х годов. Данные по базовой потребительской инфляции (ИПЦ) за сентябрь совпали с рыночным прогнозом (рост на 0,2% по отношению к августовскому показателю). Таким образом, инфляционные риски в американской экономике пока невелики – в сентябре повышение индекса потребительской цен замедлилось по сравнению с августом, когда оно составило 0,4%. Из публикуемой сегодня экономической статистики по США инвесторов интересует прежде показатель промышленного производства (ожидается прирост на 0,1%).

#### Все внимание на корпоративные отчеты

Настроения инвесторов на мировых рынках акций в настоящее время продолжают в значительной степени определяться публикуемой отчетностью компаний за III квартал. Вчера Goldman Sachs объявил более высокие показатели, чем предполагал консенсус-прогноз, а вот отчетность Citigroup выглядела неоднозначной – банк зафиксировал чистый убыток в расчете на акцию при том что показатели выручки и чистой прибыли оказались выше прогнозных. В Европе инвесторов огорчила финская компания Nokia, которая по итогам III квартала получила чистый убыток, тогда как эксперты ожидали прибыли. Уже после закрытия основных торгов в США в четверг отличную отчетность представил Google, после чего котировки фьючерсов на американские индексы пошли вверх – к настоящему моменту они выросли приблизительно на 0,2%. Из числа крупных американских компаний, публикующих отчетность сегодня, назовем Bank of America и General Electric.

Изменение кривой NDF долл./руб. – LIBOR



Источники: Bloomberg

## Коррекция в российских бумагах

На рынке российских еврооблигаций вчера наблюдалась фиксация прибыли. Котируются **Russia'30** в четверг опустились примерно на 60 б.п. до 112,6% от номинала, а суверенный спред продолжал колебаться вблизи отметки 200 б.п. на фоне роста доходностей базовых активов. Корпоративные бумаги также дешевели вслед за суверенными выпусками – в первом эшелоне котировки наиболее ликвидных выпусков снизились за день в среднем на 20–40 б.п. Выпуски ТНК-ВР, несколько последних дней показывающие ценовую динамику лучше рынка, вчера понесли более весомые потери (50–60 б.п.). В числе бумаг, которые в четверг смогли вырасти в цене, отметим выпуск **Moscow Bank'17** (УТС8,3%) с колл-опционом в мае 2012 г. – за день он подорожал на 1,7 п.п. до 96,7% от номинала. В случае если котировки нефти в пятницу продолжат движение вверх, российские бумаги, как мы ожидаем, сумеют компенсировать понесенные накануне ценовые потери.

*Станислав Боженко, bozhenkosv@uralsib.ru*

## Внутренний рынок

### Рубль остался на прежнем уровне

На протяжении всего дня бивалютная корзина ЦБ находилась на уровне 35,85 руб., что всего лишь на 3 копейки ниже закрытия предыдущего дня. В начале дня укрепление доллара относительно евро до 1,4877 долл./евро привело к ослаблению рубля против доллара на 15 копеек и, соответственно, к укреплению по отношению к евро на 20 копеек. Во второй половине дня наблюдалась противоположная динамика. Объем сделок купли-продажи на 500 млн долл. превысил объем торгов предыдущего дня, составив 4,3 млрд долл. По нашим наблюдениям, ЦБ купил валюту приблизительно в объеме 700 млн долл. на уровне 35,85 руб. В среднесрочной перспективе спрос на рубль будет поддержан растущими ожиданиями инфляции в США, которые толкают вверх цены на нефть. Дальнейшего укрепления рубля к бивалютной корзине можно ожидать при росте цен на нефть выше отметки 75 долл./барр. До конца года рубль, вполне возможно, укрепится к доллару до 28 руб., что соответствует стоимости корзины на уровне 35 руб.

### Выборочная фиксация прибыли

Некоторые участники рынка рублевых облигаций вчера предпочли зафиксировать прибыль по выпускам, наиболее сильно выросшим в цене за последние несколько недель. Фиксация прибыли была, скорее всего, вызвана некоторой напряженностью на денежном рынке, где ставки однодневного РЕПО превышают 6,5% годовых. Поскольку активность продавцов была в целом невысокой, большинство бумаг осталось на достигнутых ранее уровнях. Хуже рынка выглядели бумаги **МГор-50** и **МГор-54**, подешевевшие на 30 б.п.

Несмотря на ухудшение конъюнктуры в сегменте квазисуверенных облигаций, рынок госбумаг сохранил позитивный настрой, показав ценовой рост в среднем на 1 п.п. При этом доходности всех среднесрочных выпусков опустились ниже УТМ9%.

## Интерес к бумагам с доходностью выше 12%

Во втором эшелоне наблюдалась тенденция к фиксации прибыли по бумагам с доходностью ниже YTW12% в пользу недооцененных облигаций. В частности, в телекоммуникационном секторе продажи прошли в выпусках **ЦентрТел-5** (-90 б.п.) и **Вымпелком-3** (-40 б.п.), покупательская активность отмечена в облигациях **АФК Система-2** (+45 б.п.), доходность которых составляет YTP12,2%. В металлургическом секторе в минусе завершился день облигации **БО Северсталь-1** (YTW12%), а выпуск **Мечел-4** (YTW13,3) вырос в цене более чем на 1 п.п. Среди «энергетических» выпусков пользовались спросом бумаги **МРСК Юга-2** с доходностью YTW15,93%

## Ориентир по новым бумагам Росбанка лучше рынка

Ориентир по доходности новых выпусков **Росбанк-3** и **Росбанк-5** номиналом 5 млрд руб. каждый был определен в диапазоне YTP12,25–12,75% к офферте через полтора года. Ориентируясь на обращающиеся выпуски банков с рейтингами инвестиционного уровня (например, выпуски ВТБ24), мы считаем названные ориентиры эмитента весьма щедрой компенсацией за риск. Не исключено, что по мере сбора заявок эмитент пересмотрит ориентиры в сторону понижения. На наш взгляд, спред к кривой доходностей ОФЗ на уровне 200 б.п. является справедливой компенсацией за риск Росбанка, что соответствует доходности полуторгогодичных облигаций на уровне YTW10,5%. Мы рекомендуем участвовать в размещении бумаг Росбанка.

*Денис Порывай, poryvajdv@uralsib.ru*

## Макроэкономика

### Промышленный спад замедляется

Показатели промышленного производства превысили прогнозы... Давно ожидавшееся замедление спада в промышленности стало очевидным в прошлом месяце. В сентябре рост промышленного производства резко ускорился и составил 5,1% по сравнению с августом, хотя по сравнению с тем же месяцем прошлого года производство упало на 9,5%. И тем не менее темпы спада относительно уровня годичной давности оказались существенно ниже по сравнению с августом, когда они составили 12,6%, а также нашей оценкой (11,8%) и консенсус-прогнозом (12%). В IV квартале мы ожидаем дальнейшего замедления спада, а в ноябре-декабре прогнозируем переход к положительным величинам роста. Мы подтверждаем наш прогноз спада промышленного производства по итогам 2009 г. на уровне -7,9% против консенсус-прогноза, равного -10,4% и официального прогноза Минэкономразвития, составляющего -12,4%.

... за счет роста производства в электроэнергетическом машиностроении и добывающей отрасли. Изменение динамики промышленного производства было обусловлено тремя основными факторами. Во-первых, существенно вырос объем производства электроэнергетического оборудования в связи с увеличением объема заказов со стороны отрасли. Во-вторых, с вводом в эксплуатацию нового нефтяного месторождения (в августе) объем добычи нефти в сентябре вырос на 2,1% по сравнению с сентябрем 2008 г., благодаря чему был переломлен тренд производства в добывающем секторе: в сентябре оно выросло на 1,2%, тогда как в августе упало на 0,8% по сравнению с предыдущим месяцем. И наконец, повышение мировых цен на сырье позволило увеличить производство инвестиционных товаров для добывающего сектора – выпуск стальных труб возрос на 5,6% по сравнению с предыдущим месяцем.

Положение в автомобилестроительной отрасли остается тяжелым. Наиболее существенный спад производства по итогам сентября зафиксирован в автомобилестроительной отрасли. Выпуск легковых автомобилей упал на 60,3% относительно того же месяца прошлого года, но возрос на 190% по сравнению с предыдущим месяцем. Производство грузовых автомобилей сократилось на 70,7% относительно того же месяца 2008 г., увеличившись на 6,4% по сравнению с августом. Вместе с тем производство потребительских товаров, особенно продовольственных, продолжало набирать темпы: в августе было произведено на 15,8% больше мяса, чем в том же месяце 2008 г., растительных масел – на 22,5%, молочной продукции – на 3,4%. Наблюдавшийся в августе спад в отрасли строительных материалов прекратился: по итогам сентября выпуск основных видов продукции – кирпича, цемента, строительных железобетонных изделий и т.д. – не изменился по сравнению с августом.

Владимир Тухомиров, [tih\\_vi@uralsib.ru](mailto:tih_vi@uralsib.ru)

### Наименьший спад промышленного производства с ноября 2008 г.

Динамика промышленного производства, изм. за год, %



Источники: Росстат

## Календарь предстоящих событий

|            |  |
|------------|--|
| 16 октября | Размещение <b>Мечел-5</b> (5 млрд руб.).   |
| 19 октября | Оферта <b>АЦБК-Инвест-3</b> (1,5 млрд руб.). Оферта <b>Банк Ренессанс Капитал-2</b> (3 млрд руб.). Погашение <b>ПФПГ-Финанс-1</b> (1,1 млрд руб.).   |
| 20 октября | Погашение <b>Альянс Русский Текстиль-3</b> (1,2 млрд руб.).  |
| 21 октября | Оферта <b>Мосмарт-1</b> (2 млрд руб.). Погашение <b>Газпром-2009</b> (0,7 млрд долл.). Погашение <b>МКБ-2009</b> (0,1 млрд долл.). Погашение <b>Меркурий-1</b> (1,5 млрд руб.).  |
| 22 октября | Оферта <b>Группа Джей Эф Си-1</b> (2 млрд руб.). Оферта <b>Синергия-2</b> (2 млрд руб.). Оферта <b>МИА-4</b> (2 млрд руб.). Оферта <b>Завод Арсенал-1</b> (0,3 млрд руб.). Погашение <b>Белазкомплект-Плюс-1</b> (0,5 млрд руб.). Погашение <b>Содружество-Финанс-01</b> (2,5 млрд руб.). Погашение <b>Жилсоципотека-Финанс-1</b> (0,6 млрд руб.). |
| 23 октября | Оферта <b>Банк Русский стандарт-8</b> (5 млрд руб.). Оферта <b>Минплита-Финанс-1</b> (0,5 млрд руб.). Оферта <b>ТКС Банк-1</b> (1 млрд руб.). Погашение <b>Банана-Мама-1</b> (1 млрд руб.).  |
| 24 октября | Оферта <b>Сибирьтелеком-2011</b> (0,09 млрд долл.). Погашение <b>ЕПК-2009</b> (0,15 млрд долл.).   |
| 26 октября | Погашение <b>Пробизнесбанк-2009</b> (0,1 млрд долл.).  |
| 27 октября | Оферта <b>Промтрактор-Финанс-2</b> (3 млрд руб.). Оферта <b>ЧТПЗ-3</b> (8 млрд руб.). Погашение <b>Зенит-2009</b> (0,2 млрд долл.). Погашение <b>УК Теорема-2009</b> (0,148 млрд долл.).   |
| 28 октября | Погашение <b>Салаватстекло-2</b> (1,2 млрд руб.). Погашение <b>УЛЦ-1</b> (1 млрд руб.).  |
| 29 октября | Оферта <b>Газэнергосеть-2</b> (1,5 млрд руб.). Оферта <b>Межпромбанк-1</b> (3 млрд руб.). Оферта <b>Жилсоципотека-Финанс-3</b> (1,5 млрд руб.). Погашение <b>Газпром-7</b> (5 млрд руб.).  |
| 30 октября | Оферта <b>Карат-2</b> (0,5 млрд руб.). Оферта <b>Новые торговые системы-1</b> (1 млрд руб.). Оферта <b>Разгуляй-Финанс-5</b> (2 млрд руб.). Погашение <b>Дымов-1</b> (0,8 млрд руб.).  |
| 2 ноября   | Погашение <b>ВТБ-2009 FRN</b> (0,8 млрд долл.).  |
| 4 ноября   | Погашение <b>Башкортостан-25005</b> (1 млрд руб.).   |
| 5 ноября   | Оферта <b>Ханты-Мансийский банк-1</b> (3 млрд руб.). Погашение <b>Сорус-1</b> (1,2 млрд руб.).   |
| 6 ноября   | Оферта <b>Протек Финанс-1</b> (5 млрд руб.). Оферта <b>Пивдом-1</b> (1 млрд руб.).   |
| 9 ноября   | Погашение <b>Томская область-34026</b> (0,9 млрд руб.).  |
| 10 ноября  | Оферта <b>Востокцемент-1</b> (0,8 млрд руб.). Погашение <b>Салаватнефтеоргсинтез-2</b> (3 млрд руб.). Погашение <b>ЭйрЮнион-1</b> (1,5 млрд руб.). Погашение <b>Сахарная Компания-1</b> (2 млрд руб.).   |
| 11 ноября  | Оферта <b>СИБУР Холдинг-1</b> (1,5 млрд руб.). Погашение <b>КБ Центр-Инвест-1</b> (1,5 млрд руб.). Погашение <b>ТехноНИКОЛЬ-Финанс-1</b> (1,5 млрд руб.). Погашение <b>ПТПА-Финанс-1</b> (0,5 млрд руб.).  |

## Календарь событий денежного рынка

|            |   |
|------------|---|
| 19 октября | Беззалоговые кредиты ЦБ сроком на 5 недель  |
| 20 октября | Уплата 1/3 НДС за III квартал 2009 г.   |
| 21 октября | Банки должны вернуть 43,6 млрд руб. Центробанку<br>Банки должны вернуть 50 млрд руб. Минфину<br>Банки должны вернуть 6,9 млрд руб. в фонд ЖКХ |
| 26 октября | Уплата 1/2 акцизов, НДСПИ<br>Беззалоговые кредиты ЦБ сроком на 1 год  |
| 27 октября | Беззалоговые кредиты ЦБ сроком на 5 недель  |
| 28 октября | Уплата налога на прибыль<br>Банки должны вернуть 28,7 млрд руб. Центробанку   |

## Календарь оферт

| Дата оферты | Выпуск                   | Объем выпуска, млн руб. | Цена оферты, % | Ставка предыдущего купона, % | Новая ставка купона, % | Дата следующей оферты / погашения |
|-------------|--------------------------|-------------------------|----------------|------------------------------|------------------------|-----------------------------------|
| 19.10.09    | АЦБК-Инвест-3            | 1500                    | 100            | 17,0                         | 14,25                  | 19 апреля 2010                    |
|             | РенКап-2                 | 3000                    | 100            | 22,0                         | 22,0                   | 15 октября 2010                   |
| 21.10.09    | Мосмарт-1                | 2000                    | 100            | 17,0                         | 0,01                   | 20 октября 2010                   |
| 22.10.09    | Группа Джей Эф Си-1      | 2000                    | 100            | 20,0                         | -                      | -                                 |
|             | Синергия-2               | 1200                    | 100            | 10,7                         | 10,7                   | 22 июля 2010                      |
|             | МИА-4                    | 2000                    | 100            | 9,0                          | 12,5                   | 21 октября 2010                   |
| 23.10.09    | Банк Русский стандарт-8  | 5000                    | 100            | 15,0                         | -                      | -                                 |
|             | Минплита-Финанс-1        | 500                     | 100            | 16,0                         | 20,0                   | 22 апреля 2011                    |
|             | ТКС Банк-1               | 1005                    | 100            | 18,0                         | -                      | -                                 |
| 24.10.09    | Сибирьтелеком-2011       | 90USD                   | 100            | 7,7                          | 7,7                    | 24 апреля 2011                    |
| 27.10.09    | Промтрактор-Финанс-2     | 3000                    | 100            | 10,75                        | -                      | -                                 |
|             | ЧТПЗ-3                   | 8000                    | 98             | 10,0                         | 10,0                   | 28 октября 2010                   |
| 29.10.09    | Газэнергосеть-2          | 1500                    | 100            | 10,75                        | -                      | -                                 |
|             | Межпромбанк-1            | 3000                    | 100            | 12,65                        | 12,65                  | 30 декабря 2009                   |
|             | Жилсоципотека-Финанс-3   | 1500                    | 100            | 13,9                         | 13,9                   | 27 ноября 2009                    |
|             | Карат-2                  | 500                     | 100            | 21,0                         | 21,0                   | 22 декабря 2009                   |
| 30.10.09    | Новые торговые системы-1 | 1000                    | 100            | 15,0                         | -                      | -                                 |
|             | Разгуляй-Финанс-5        | 2000                    | 100            | 14,5                         | -                      | -                                 |

## Рынок рублевых облигаций

| Выпуск                           | Объем, млн | Купон, % | Дата     |          |          | Месяцев до |       | Цена   | Изм.  | Торговый объем, шт (осн.+РПС) | Котировки |         | Доходность, % |       |       | Дюр, лет | Рейтинг F/M/S | Сектор        |
|----------------------------------|------------|----------|----------|----------|----------|------------|-------|--------|-------|-------------------------------|-----------|---------|---------------|-------|-------|----------|---------------|---------------|
|                                  |            |          | купона   | оферты   | погаш    | офрт       | погаш |        |       |                               | покупка   | продажа | офрт          | погаш | текущ |          |               |               |
| КОРПОРАТИВНЫЕ РУБЛЕВЫЕ ОБЛИГАЦИИ |            |          |          |          |          |            |       |        |       |                               |           |         |               |       |       |          |               |               |
| 7Контин.02                       | 7 000 R    | 7.80     | 17.12.09 | 24.06.10 | 14.06.12 | 8.0        | 32.5  | 100.00 |       | 1                             | 90.00     | 94.00   | 7.71          | 3.89  | 0.62  |          | торговля      |               |
| АВТОВА3об3                       | 5 000 R    | 9.60     | 22.12.09 |          | 22.06.10 |            | 8.4   | 93.91  |       |                               | 90.00     | 99.80   |               | 20.34 | 5.10  |          | автопром      |               |
| АВТОВА3об4                       | 5 000 R    | 18.50    | 24.11.09 | 27.05.10 | 20.05.14 | 8.0        | 56.0  | 98.83  | -0.82 |                               | 98.35     | 101.55  | 21.35         | 9.33  | 0.47  |          | автопром      |               |
| АвтомирФ-2                       | 2 000 R    | 0.10     | 23.12.09 |          | 23.06.10 |            | 8.4   |        |       |                               |           |         |               |       |       |          | торговля      |               |
| АдаманФ2об                       | 2 000 R    | 16.00    | 19.11.09 | 19.11.09 | 20.05.10 | 1.0        | 7.3   |        |       |                               | 18.00     |         |               |       |       |          | строительство |               |
| АИЖК 10об                        | 6 000 R    | 8.05     | 15.11.09 |          | 15.11.18 |            | 110.6 | 87.75  | -0.20 |                               | 87.25     | 89.00   |               | 11.14 | 2.31  | 4.40     | /A3/BBB       |               |
| АИЖК 11об                        | 10 000 R   | 8.20     | 15.12.09 |          | 15.09.20 |            | 133.0 | 86.88  |       | 200 000                       | 81.04     | 88.00   |               | 10.44 | 2.35  | 5.04     | /A3/BBB       |               |
| АИЖК 2об                         | 1 500 R    | 11.00    | 01.02.10 |          | 01.02.10 |            | 3.7   | 100.66 | 0.16  | 310 000                       | 100.06    | 101.25  |               | 8.84  | 5.51  | 0.28     | /A3/BBB       |               |
| АИЖК 3об                         | 2 250 R    | 9.40     | 15.10.09 |          | 15.10.10 |            | 12.2  | 95.83  |       |                               |           |         |               | 14.67 | 2.47  | 0.82     | /A3/BBB       |               |
| АИЖК 4об                         | 900 R      | 8.70     | 01.11.09 |          | 01.02.12 |            | 28.0  | 95.00  |       |                               | 95.21     | 98.90   |               | 11.67 | 2.31  | 1.85     | /A3/BBB       |               |
| АИЖК 5об                         | 2 200 R    | 7.35     | 15.10.09 |          | 15.10.12 |            | 36.6  | 90.49  |       |                               |           |         |               | 12.36 | 2.05  | 1.98     | /A3/BBB       |               |
| АИЖК 6об                         | 2 500 R    | 7.40     | 15.10.09 |          | 15.07.14 |            | 57.8  | 84.67  |       |                               |           |         |               | 13.30 | 2.20  | 2.75     | /A3/BBB       |               |
| АИЖК 7об                         | 4 000 R    | 7.68     | 15.10.09 |          | 15.07.16 |            | 82.2  | 84.47  |       |                               |           |         |               | 12.34 | 2.29  | 3.59     | /A3/BBB       |               |
| АИЖК 8об                         | 5 000 R    | 7.63     | 15.12.09 | 15.03.14 | 15.06.18 | 54.0       | 105.5 | 88.50  |       | 496 270                       | 87.01     | 92.00   | 12.01         | 2.15  | 2.84  | /A3/BBB  |               |               |
| АИЖК 9об                         | 5 000 R    | 7.49     | 15.11.09 |          | 15.02.17 |            | 89.4  | 88.15  | 1.15  | 13 189                        | 87.70     | 88.77   |               | 10.99 | 2.14  | 3.68     | /A3/BBB       |               |
| АК БАРС-03                       | 10 000 R   | 13.10    | 27.10.09 | 05.05.10 | 25.10.11 | 7.0        | 24.7  | 100.40 |       | 22                            | 100.40    | 101.25  | 12.16         | 6.51  | 0.47  |          | BB/Baa3/      |               |
| АК БАРС-04                       | 5 000 R    | 13.00    | 20.10.09 |          | 15.10.13 |            | 48.7  | 100.42 |       |                               |           |         |               | 13.28 | 6.46  | 2.70     | BB/Baa3/      |               |
| Акрон-2                          | 3 500 R    | 14.05    | 25.03.10 | 26.09.11 | 19.09.13 | 24.0       | 47.9  | 101.00 | 0.50  | 24 880                        | 100.50    | 100.90  | 13.82         | 6.94  | 1.55  |          | сырье         |               |
| Алькор-01                        | 1 500 R    | 9.55     | 08.12.09 |          | 08.12.09 |            | 1.8   | 96.83  |       |                               | 47.57     | 100.01  |               | 34.80 | 4.92  | 0.11     |               | торговля      |
| Альянс-01                        | 3 000 R    | 14.00    | 17.03.10 |          | 14.09.11 |            | 23.3  | 98.40  |       |                               | 80.00     | 98.00   |               | 15.53 | 7.10  | 1.50     |               | сырье         |
| Амурмет-02                       | 2 000 R    | 9.15     | 26.02.10 |          | 26.02.10 |            | 4.5   |        |       |                               |           |         |               |       |       |          | металлургия   |               |
| Амурмет-03                       | 3 000 R    | 0.10     | 16.10.09 |          | 15.04.11 |            | 18.3  |        |       |                               |           |         |               |       |       |          | металлургия   |               |
| Амурмет-07                       | 6 000 R    | 18.00    | 31.12.09 |          | 30.06.12 |            | 33.0  |        |       |                               |           |         |               |       |       |          | металлургия   |               |
| Аркада-03                        | 1 200 R    | 1.00     | 01.04.10 |          | 31.03.11 |            | 17.8  | 1.01   | 0.08  | 1 009                         | 0.80      | 1.02    |               |       |       |          | с/х           |               |
| БалтИньБ-1                       | 1 000 R    | 16.00    | 27.10.09 | 04.05.10 | 26.04.11 | 7.0        | 18.6  | 100.50 | 0.50  | 3 501                         | 20.00     | 100.29  | 15.30         | 3.97  | 0.45  |          | /B3/          |               |
| БАНАНА-М-1                       | 1 000 R    | 12.00    | 23.10.09 |          | 23.10.09 |            | 0.3   |        |       |                               |           |         |               |       |       |          | торговля      |               |
| БАНАНА-М-2                       | 1 500 R    | 11.50    | 11.02.10 |          | 12.08.10 |            | 10.1  |        |       |                               |           |         |               |       |       |          | торговля      |               |
| БанкМоск-1                       | 10 000 R   | 10.64    | 29.01.10 | 06.08.10 | 29.07.11 | 10.0       | 21.8  | 99.87  |       |                               |           |         | 10.80         | 5.31  | 0.71  |          | BBB-/Baa1/    |               |
| БанкМоск-2                       | 10 000 R   | 11.75    | 05.02.10 | 12.02.10 | 01.02.13 | 4.0        | 40.2  |        |       |                               |           |         |               |       |       |          | банки         |               |
| БанкСОЮЗ03                       | 2 000 R    | 16.00    | 26.10.09 | 28.10.10 | 02.05.11 | 13.0       | 18.8  |        |       |                               |           |         |               |       |       |          | банки         |               |
| БанкСОЮЗ04                       | 3 000 R    | 14.90    | 17.02.10 | 22.02.10 | 23.02.11 | 4.0        | 16.6  |        |       |                               |           |         |               |       |       |          | банки         |               |
| БаренцевФ1                       | 800 R      | 20.00    | 04.01.10 |          | 04.07.11 |            | 20.9  | 108.98 |       |                               | 2.23      |         |               | 14.78 | 4.58  | 1.31     |               | потреб. Тов   |
| Бахетле-1                        | 1 000 R    | 16.00    | 18.11.09 | 24.11.09 | 19.05.10 | 1.0        | 7.2   | 97.00  |       | 1                             | 80.00     | 97.00   | 59.94         | 9.26  | 0.07  |          | торговля      |               |
| БаширэнЗв                        | 1 500 R    | 8.30     | 14.12.09 |          | 09.03.11 |            | 17.0  |        |       |                               |           |         |               |       |       |          | энергетика    |               |
| Белон 02                         | 2 000 R    | 17.00    | 25.02.10 | 28.02.11 | 23.02.12 | 17.0       | 28.7  | 100.25 | 0.25  | 75 068                        | 100.01    | 100.25  | 17.30         | 8.46  | 1.07  |          | металлургия   |               |
| БелФрегат1                       | 1 000 R    | 20.00    | 17.12.09 |          | 17.12.09 |            | 2.1   | 7.48   |       |                               | 1.07      | 13.89   |               | 71.79 |       |          | с/х           |               |
| Бразерск 1                       | 500 R      | 15.00    | 25.12.09 |          | 25.12.09 |            | 2.4   | 96.00  |       |                               | 94.00     | 98.00   |               | 40.07 | 3.90  | 0.14     |               | услуги        |
| Вагонмаш 2                       | 1 000 R    | 15.50    | 16.12.09 |          | 15.12.10 |            | 14.2  | 98.87  |       |                               | 90.00     | 97.99   |               | 17.22 | 7.82  | 0.91     |               | машиностр.    |
| ВБД ПП 2об                       | 3 000 R    | 9.00     | 16.12.09 |          | 15.12.10 |            | 14.2  | 97.80  | -1.70 | 8 700                         | 96.21     |         |               | 11.34 | 4.59  | 0.99     |               | потреб. тов.  |
| ВБД ПП 3об                       | 5 000 R    | 15.00    | 03.03.10 | 03.09.10 | 27.02.13 | 11.0       | 41.1  | 103.39 |       |                               | 103.03    | 104.55  | 11.05         | 7.23  | 0.77  |          | потреб. тов.  |               |
| ВИА АИЖК А                       | 9 440 R    | 8.50     | 15.12.09 |          | 15.03.40 |            | 370.3 | 100.03 |       |                               |           |         |               | 8.69  | 2.12  | 10.17    |               | финансы       |
| Виват-фин1                       | 1 000 R    | 12.10    | 20.10.09 |          | 20.04.10 |            | 6.3   |        |       |                               | 1.08      |         |               |       |       |          | торговля      |               |
| ВикторияФ2                       | 1 500 R    | 10.89    | 16.02.10 |          | 16.02.10 |            | 4.2   | 97.73  | -0.27 |                               | 93.66     | 97.80   |               | 18.66 | 5.56  | 0.29     |               | торговля      |
| ВК-Инвест1                       | 10 000 R   | 9.05     | 22.01.10 | 26.01.10 | 19.07.13 | 3.0        | 45.8  | 99.72  | 0.17  | 811                           | 99.72     | 99.90   | 9.86          | 4.53  | 0.26  |          | /Ba3/BB+      |               |
| ВК-Инвест3                       | 10 000 R   | 15.20    | 12.01.10 | 14.07.11 | 08.07.14 | 21.0       | 57.6  | 107.25 | 0.35  | 10 000                        | 107.00    | 107.50  | 10.75         | 7.07  | 1.40  |          | /Ba3/BB+      |               |
| ВлгТлкВТ-2                       | 3 000 R    | 13.00    | 01.12.09 | 03.12.09 | 30.11.10 | 2.0        | 13.7  |        |       |                               | 0.01      |         |               |       |       |          | BB-/BB-       |               |
| ВлгТлкВТ-3                       | 2 300 R    | 8.50     | 01.12.09 |          | 30.11.10 |            | 13.7  | 98.82  |       |                               | 0.02      |         |               | 10.75 | 4.29  | 0.54     |               | BB-/BB-       |
| ВлгТлкВТ-4                       | 3 000 R    | 12.00    | 08.12.09 | 11.03.11 | 03.09.13 | 17.0       | 47.3  | 101.70 |       | 4 270                         | 101.70    |         | 11.04         | 2.94  | 1.17  |          | BB-/BB-       |               |
| Возрожд 01                       | 3 000 R    | 8.95     | 03.03.10 |          | 03.03.10 |            | 4.7   | 99.25  | 0.26  | 6 070                         | 98.80     | 99.25   |               | 11.24 | 4.50  | 0.34     |               | /Ba3/B+       |
| ВТБ - 5 об                       | 15 000 R   | 15.00    | 22.10.09 | 26.04.10 | 17.10.13 | 6.0        | 48.8  | 103.44 | 0.19  | 52 567                        | 103.26    | 103.44  | 8.26          | 3.62  | 0.47  |          | BBB/Baa1/BBB  |               |
| ВТБ - 6 об                       | 15 000 R   | 13.25    | 13.01.10 | 16.07.10 | 06.07.16 | 9.0        | 81.9  | 100.32 |       | 2 450                         | 103.16    | 103.37  | 8.98          | 3.20  | 0.67  |          | BBB/Baa1/BBB  |               |
| ВТБ24 01                         | 6 000 R    | 11.50    | 07.04.10 |          | 05.10.11 |            | 24.0  |        |       |                               |           |         |               | 11.60 | 5.71  | 1.63     |               | BBB/Baa1/BBB  |
| ВТБ24 02                         | 10 000 R   | 11.60    | 09.02.10 | 15.02.10 | 05.02.13 | 4.0        | 40.3  | 100.06 |       |                               |           |         | 11.05         | 5.78  | 0.30  |          | BBB/Baa1/BBB  |               |
| ВТБ24 03                         | 6 000 R    | 10.50    | 02.12.09 | 08.06.10 | 29.05.13 | 8.0        | 44.1  | 100.50 | -0.25 | 20 270                        | 100.50    |         |               | 9.61  | 5.21  | 0.57     |               | BBB/Baa1/BBB  |
| ВТБ24 04                         | 8 000 R    | 11.85    | 25.02.10 | 01.09.10 | 20.02.14 | 11.0       | 53.0  |        |       |                               |           |         |               |       |       |          | BBB/Baa1/BBB  |               |
| ВТБ-ЛизФ01                       | 8 000 R    | 12.10    | 12.11.09 | 16.11.09 | 06.11.14 | 1.0        | 61.6  | 100.32 | 0.10  | 126 400                       | 100.19    | 100.35  | 7.27          | 3.01  | 0.08  |          | BBB/BBB       |               |
| ВТБ-ЛизФ02                       | 10 000 R   | 14.00    | 12.01.10 |          | 07.07.15 |            | 69.7  | 102.30 | -0.05 | 376 200                       | 15.00     | 102.99  |               | 25.25 | 3.41  | 2.04     |               | BBB/BBB       |
| ВТБ-ЛизФ03                       | 5 000 R    | 14.00    | 15.12.09 | 17.06.10 | 07.06.16 | 8.0        | 80.9  | 102.51 | -0.18 |                               | 102.50    | 103.24  | 10.36         | 3.40  | 0.59  |          | BBB/BBB       |               |
| ВТБ-ЛизФ04                       | 5 000 R    | 14.00    | 15.12.09 | 17.06.10 | 07.06.16 | 8.0        | 80.9  | 101.91 |       |                               | 102.50    | 103.10  | 11.36         | 3.42  | 0.58  |          | BBB/BBB       |               |
| ГазпрнефТ3                       | 8 000 R    | 14.75    | 19.01.10 | 23.07.12 | 12.07.16 | 34.0       | 82.1  | 111.50 | 0.65  | 295 558                       | 111.30    | 111.50  | 10.06         | 6.60  | 2.12  |          | /Ba3/BBB-     |               |
| ГазпрнефТ4                       | 10 000 R   | 16.70    | 20.10.09 | 25.04.11 | 09.04.19 | 19.0       | 115.5 | 110.50 | 0.40  | 864 034                       | 110.00    | 110.50  | 9.22          | 7.54  | 1.21  |          | /Ba3/BBB-     |               |
| ГАЗПРОМ А11                      | 5 000 R    | 13.75    | 29.12.09 | 28.06.11 | 24.06.14 | 21.0       | 57.1  | 115.00 | 1.05  | 128 000                       | 114.46    | 124.74  | 4.55          | 5.96  | 1.47  |          | BBB-/Baa1/BBB |               |
| ГАЗПРОМ А13                      | 5 000 R    | 13.12    | 29.12.09 | 29.06.10 | 26.06.12 | 9.0        | 32.9  | 107.70 |       | 70 050                        | 107.65    | 108.00  | 2.09          | 6.07  | 0.66  |          | BBB-/Baa1/BBB |               |
| ГАЗПРОМ А4                       | 5 000 R    | 8.22     | 10.02.10 |          | 10.02.10 |            | 4.0   | 100.28 | 0.16  | 52 262                        | 100.06    | 100.28  |               | 7.42  | 4.09  | 0.30     |               | BBB-/Baa1/BBB |
| ГАЗПРОМ А7                       | 5 000 R    | 6.79     | 29.10.09 |          | 29.10.09 |            | 0.5   | 100.08 | 0.13  | 1                             | 100.00    | 100.08  |               | 4.80  | 3.38  | 0.04     |               | BBB-/Baa1/BBB |
| ГАЗПРОМ А8                       |            |          |          |          |          |            |       |        |       |                               |           |         |               |       |       |          |               |               |

## Рынок рублевых облигаций

| Выпуск   | Объем,<br>млн | Купон,<br>% | Дата     |          |          | Месяцев до |       | Цена   | Изм.  | Торговый<br>объем, шт<br>(осн.+РПС) | Котировки |         | Доходность, % |        |          | Дюр,<br>лет | Рейтинг<br>F/M/S | Сектор |
|--|---------------|-------------|----------|----------|----------|------------|-------|--------|-------|-------------------------------------|-----------|---------|---------------|--------|----------|-------------|------------------|--------|
|  |               |             | кулона   | оферты   | погаш    | офрт       | погаш |        |       |                                     | покупка   | продажа | офрт          | погаш  | текущ    |             |                  |        |
| КОРПОРАТИВНЫЕ РУБЛЕВЫЕ ОБЛИГАЦИИ (продолжение) |               |             |          |          |          |            |       |        |       |                                     |           |         |               |        |          |             |                  |        |
| ДальСвБ05                                      | 1 500 R       | 15.00       | 19.01.10 | 21.07.11 | 17.07.12 | 22.0       | 33.6  | 105.43 | 0.43  |                                     | 105.25    | 106.99  | 11.77         |        | 7.09     | 1.41        | телеком          |        |
| ДВТГ-Ф 01                                      | 1 000 R       | 14.50       | 02.02.10 |          | 03.08.10 |            | 9.8   | 21.00  | 1.00  |                                     | 19.00     | 22.99   |               | 710.54 | 34.44    | 0.09        | транспорт        |        |
| ДВТГ-Ф 02                                      | 5 000 R       | 14.50       | 21.01.10 | 30.07.10 | 18.07.13 | 10.0       | 45.8  | 18.50  |       |                                     | 12.01     | 24.98   | 864.59        |        | 39.09    | 0.07        | транспорт        |        |
| ДГК-01   | 5 000 R       | 10.50       | 12.03.10 | 17.12.09 | 08.03.13 | 2.0        | 41.4  |        |       |                                     | 20.22     |         |               |        |          |             | энергетика       |        |
| Дев.-Юг 01                                     | 1 000 R       | 18.00       | 17.11.09 |          | 18.05.10 |            | 7.2   |        |       |                                     |           |         |               |        |          |             | девелопмент      |        |
| ДельтаКр-1                                     | 5 000 R       | 7.09        | 01.12.09 |          | 01.12.09 |            | 1.6   |        |       |                                     |           |         |               |        | 2.18     | 0.52        | /Baa1/           |        |
| ДельтаКр-2                                     | 2 000 R       | 8.50        | 25.11.09 |          | 30.05.10 |            | 7.6   | 97.20  | -0.20 |                                     | 97.00     | 97.40   |               | 17.47  | 2.18     | 0.52        | /Baa1/           |        |
| ДжейЭфСиг1                                     | 2 000 R       | 20.00       | 22.10.09 | 22.10.09 | 20.10.11 | 0.0        | 24.5  | 99.87  |       |                                     |           |         | 26.70         |        | 9.99     | 0.02        | //CCC+           |        |
| ДиксиФин-1                                     | 3 000 R       | 9.25        | 18.03.10 |          | 17.03.11 |            | 17.3  | 89.00  | 0.31  | 548                                 | 89.00     | 90.37   |               | 19.21  | 5.18     | 1.14        | торговля         |        |
| ДИЦЕНТРоб1                                     | 1 150 R       | 8.50        | 06.12.09 |          | 26.05.15 |            | 68.3  | 73.00  |       |                                     | 73.00     | 74.49   |               | 16.58  | 5.87     | 3.60        | торговля         |        |
| Домоцентр1                                     | 1 000 R       | 20.00       | 07.01.10 |          | 08.07.10 |            | 8.9   |        |       |                                     |           |         |               |        |          |             | торговля         |        |
| ЕБРР 01обл                                     | 5 000 R       | 11.51       | 11.11.09 |          | 12.05.10 |            | 7.0   | 100.30 |       | 42 206                              | 100.15    | 100.30  |               | 11.41  | 2.86     | 0.50        | AAA/Aaa/AAA      |        |
| ЕБРР 02обл                                     | 5 000 R       | 12.05       | 22.10.09 |          | 21.04.11 |            | 18.5  | 102.06 | 0.16  |                                     |           |         |               | 10.99  | 2.94     | 1.24        | AAA/Aaa/AAA      |        |
| ЕБРР 03обл                                     | 7 500 R       | 11.09       | 09.12.09 |          | 07.09.11 |            | 23.1  | 101.40 | -0.50 | 16 000                              | 0.01      | 102.10  |               | 8.87   | 2.33     | 1.60        | AAA/Aaa/AAA      |        |
| ЕБРР 04обл                                     | 3 000 R       | 10.41       | 17.12.09 |          | 12.06.14 |            | 56.7  | 101.26 | -0.04 |                                     | 0.01      |         |               | 10.45  | 2.56     | 3.38        | AAA/Aaa/AAA      |        |
| ЕБРР 05обл                                     | 5 000 R       |             | 13.01.10 |          | 09.04.14 |            | 54.6  | 100.25 |       | 25 700                              | 100.00    | 100.49  |               |        | -0.06    | 4.49        | AAA/Aaa/AAA      |        |
| ЕврокомФК2                                     | 3 000 R       | 16.00       | 10.12.09 |          | 10.06.10 |            | 8.0   | 0.01   |       | 1                                   |           | 2.00    |               |        | 79780.00 |             | /C/              |        |
| ЕврокомФК3                                     | 3 000 R       | 16.00       | 18.12.09 |          | 18.06.10 |            | 8.2   | 0.03   | -0.81 |                                     | 0.01      | 0.05    |               |        | 26593.33 |             | /C/              |        |
| ЕврокомФК5                                     | 5 000 R       | 16.00       | 16.03.10 |          | 15.03.11 |            | 17.2  | 0.25   | -0.07 | 2 421                               | 0.27      | 0.44    |               |        | 3191.20  |             | /C/              |        |
| ЕВРОПА-01                                      | 1 200 R       | 11.00       | 15.10.09 |          | 14.10.10 |            | 12.2  |        |       |                                     |           |         |               |        |          |             | торговля         |        |
| ЕЭСК-02  | 1 000 R       | 8.74        | 08.04.10 | 13.04.10 | 05.04.12 | 6.0        | 30.1  |        |       |                                     | 0.01      |         |               | 19.38  | 9.03     | 0.84        | энергетика       |        |
| Желдорин-1                                     | 1 500 R       | 18.00       | 01.12.09 |          | 30.11.10 |            | 13.7  | 99.41  |       |                                     |           |         |               |        |          |             | финансы          |        |
| Желдорин-2                                     | 2 500 R       | 18.00       | 22.10.09 | 04.05.10 | 19.04.12 | 7.0        | 30.6  | 101.00 |       |                                     |           |         | 15.56         |        | 8.89     | 0.44        | финансы          |        |
| Желдорин-3                                     | 2 000 R       | 13.00       | 24.03.10 |          | 19.09.12 |            | 35.7  | 99.65  |       |                                     | 99.30     | 100.00  |               | 13.57  | 6.50     | 2.21        | финансы          |        |
| Железобет1                                     | 1 000 R       | 17.00       | 20.11.09 | 20.11.09 | 27.05.11 | 1.0        | 19.7  | 90.00  |       |                                     | 83.00     | 97.00   | 224.44        |        | 4.71     | 0.03        | производство     |        |
| ЖилсоцФ-2                                      | 1 500 R       | 16.00       | 15.10.09 |          | 15.04.10 |            | 6.1   |        |       |                                     |           |         |               |        |          |             | финансы          |        |
| ЖК-Финанс1                                     | 1 000 R       | 20.00       | 24.12.09 |          | 24.12.09 |            | 2.4   | 84.50  | -0.50 | 4 362                               | 84.50     | 84.99   |               | 184.49 | 6.36     | 0.07        | строительство    |        |
| ЗавГросс01                                     | 1 000 R       | 18.00       | 15.10.09 |          | 22.04.10 |            | 6.3   |        |       |                                     |           |         |               |        |          |             | торг. тов.       |        |
| Зенит Зобл                                     | 3 000 R       | 16.00       | 11.11.09 | 14.05.10 | 09.11.11 | 7.0        | 25.2  | 102.47 | 0.06  |                                     | 102.40    | 102.64  | 11.61         |        | 7.79     | 0.49        | B/Ba3/           |        |
| Зенит Фобл                                     | 3 000 R       | 16.00       | 06.04.10 |          | 06.04.10 |            | 5.8   | 102.35 |       |                                     | 102.35    | 102.70  |               | 11.08  | 7.84     | 0.43        | B/Ba3/           |        |
| Зенит Зобл                                     | 5 000 R       | 10.00       | 08.12.09 | 10.12.09 | 04.06.13 | 2.0        | 44.3  | 99.95  | 0.05  | 95 260                              | 99.75     | 100.00  | 10.06         |        | 4.99     | 0.14        | B/Ba3/           |        |
| Зенит Зобл                                     | 3 000 R       | 15.00       | 05.01.10 | 08.07.10 | 01.07.14 | 9.0        | 57.4  | 102.05 | -0.05 | 12 640                              | 102.05    | 102.35  | 12.16         |        | 7.33     | 0.62        | B/Ba3/           |        |
| ИжАвто 02                                      | 2 000 R       | 18.00       | 10.12.09 |          | 09.06.11 |            | 20.1  | 3.10   |       | 54                                  | 3.10      | 4.17    |               |        | 289.52   |             | автомоб.         |        |
| ИКС5Фин 01                                     | 9 000 R       | 7.60        | 05.01.10 | 06.07.10 | 01.07.14 | 9.0        | 57.4  | 97.85  | 0.64  | 100 000                             | 97.15     | 97.85   | 11.01         |        | 3.87     | 0.64        | торговля         |        |
| ИКС5Фин 04                                     | 8 000 R       | 18.46       | 10.12.09 | 13.06.11 | 02.06.16 | 20.0       | 80.8  | 110.00 |       | 55 338                              | 109.00    | 110.85  | 11.87         |        | 8.37     | 1.28        | торговля         |        |
| Инпром 02                                      | 1 000 R       | 13.00       | 14.01.10 |          | 15.07.10 |            | 9.1   | 45.00  | 1.00  | 78                                  | 20.01     | 44.99   |               | 230.46 | 14.40    | 0.21        | металлургия      |        |
| Инпром 03                                      | 1 300 R       | 13.00       | 18.11.09 | 19.11.09 | 18.05.11 | 1.0        | 19.4  | 40.00  |       |                                     | 30.00     | 50.00   |               |        | 16.20    |             | металлургия      |        |
| ИнтергаФ-2                                     | 3 000 R       | 10.70       | 01.12.09 | 03.12.09 | 29.11.11 | 2.0        | 25.9  | 98.81  | 0.31  |                                     | 90.00     | 99.00   | 20.03         |        | 5.40     | 0.11        | сервис           |        |
| Интурист-1                                     | 1 000 R       | 9.00        | 21.10.09 |          | 21.04.10 |            | 6.3   | 93.54  |       |                                     |           |         |               | 24.23  | 4.80     | 0.40        | сервис           |        |
| ИРКУТ-03об                                     | 3 250 R       | 8.74        | 18.03.10 |          | 16.09.10 |            | 11.2  | 97.90  | 0.40  | 50                                  | 97.10     | 97.90   |               | 11.49  | 4.45     | 0.81        | /Ba2/            |        |
| ИркЭнерго1                                     | 5 000 R       | 15.50       | 03.12.09 | 07.12.09 | 28.11.13 | 2.0        | 50.2  |        |       |                                     | 99.50     |         |               |        |          |             | /отозван/В-      |        |
| ИтераФ-1                                       | 5 000 R       | 18.90       | 24.11.09 | 29.05.10 | 20.11.12 | 8.0        | 37.8  | 102.49 | -0.01 | 841                                 | 102.01    | 102.49  | 14.66         |        | 9.20     | 0.50        | энергетика       |        |
| Камаз-Фин2                                     | 1 500 R       | 11.25       | 19.03.10 |          | 17.09.10 |            | 11.3  |        |       |                                     |           |         |               |        |          |             | автомоб.         |        |
| Карус.Ф 01                                     | 3 000 R       | 12.00       | 18.03.10 |          | 12.09.13 |            | 47.6  |        |       |                                     |           |         |               |        |          |             | торговля         |        |
| Каустик 2                                      | 850 R         | 18.00       | 07.01.10 |          | 07.07.11 |            | 21.0  | 89.98  | 2.98  | 38                                  | 88.65     | 89.00   |               | 32.48  | 4.99     | 0.75        | химия            |        |
| Киров.зд1                                      | 1 500 R       | 74.30       | 24.03.10 |          | 24.03.10 |            | 5.4   |        |       |                                     | 91.00     |         |               |        |          |             | машиностр.       |        |
| КИТФинБ-02                                     | 1 000 R       | 13.00       | 23.03.10 |          | 23.03.10 |            | 5.3   |        |       |                                     | 85.00     |         |               |        |          |             | /Caa2/CCC+/      |        |
| КМБ-Банк2                                      | 3 400 R       | 15.00       | 02.12.09 | 07.12.09 | 30.11.11 | 2.0        | 25.9  |        |       |                                     | 0.01      |         |               |        |          |             | /отозван/        |        |
| КмплФин 01                                     | 1 000 R       | 15.50       | 04.02.10 |          | 04.02.10 |            | 3.8   |        |       |                                     |           |         |               |        |          |             | торговля         |        |
| КМПО-Фин01                                     | 1 000 R       | 11.30       | 16.03.10 |          | 16.03.10 |            | 5.1   | 94.00  |       |                                     |           |         |               | 29.14  | 6.00     | 0.32        | машиностр.       |        |
| Кокс 02  | 5 000 R       | 8.70        | 18.03.10 | 22.03.10 | 15.03.12 | 5.0        | 29.4  | 96.00  |       | 1 070                               | 95.56     | 98.80   | 19.25         |        | 4.52     | 0.36        | металлургия      |        |
| КомосГр. 1                                     | 2 000 R       | 18.00       | 14.01.10 | 15.07.10 | 14.07.11 | 9.0        | 21.3  | 98.50  |       |                                     |           |         | 21.10         |        | 9.11     | 0.59        | s/x              |        |
| КОПЕЙКА 02                                     | 4 000 R       | 16.50       | 18.11.09 |          | 15.02.12 |            | 28.5  | 99.26  |       |                                     | 96.00     |         |               | 17.98  | 4.14     | 1.64        | //CCC+           |        |
| КОПЕЙКА 03                                     | 4 000 R       | 9.80        | 18.11.09 |          | 15.02.12 |            | 28.5  | 103.05 |       |                                     | 98.00     | 100.00  |               | 8.61   | 2.37     | 1.93        | //CCC+           |        |
| КосмосФин1                                     | 2 000 R       | 17.00       | 17.12.09 | 01.07.10 | 16.06.11 | 9.0        | 20.3  | 86.00  | -3.10 |                                     | 85.00     | 87.00   | 44.50         |        | 9.86     | 0.46        | строительство    |        |
| КрЕврБ-01                                      | 3 500 R       | 10.00       | 03.02.10 |          | 03.02.10 |            | 3.7   |        |       |                                     |           |         |               |        |          |             | /Ba3/            |        |
| КрЕврБ-02                                      | 4 000 R       | 9.00        | 29.12.09 | 31.12.09 | 28.06.11 | 3.0        | 20.7  |        |       |                                     |           |         |               |        |          |             | /Ba3/            |        |
| Кубаньэн-1                                     | 3 000 R       | 7.85        | 20.01.10 |          | 21.07.10 |            | 9.3   | 95.00  |       |                                     | 94.00     | 96.00   |               | 15.50  | 4.12     | 0.65        | финансы          |        |
| КуйБАЗот-2                                     | 2 000 R       | 8.80        | 05.03.10 |          | 04.03.11 |            | 16.9  | 85.00  |       | 10 713                              | 82.00     | 88.00   |               | 23.09  | 5.16     | 1.07        | энергетика       |        |
| Лаверна 01                                     | 1 000 R       | 4.00        | 08.04.10 |          | 08.04.10 |            | 5.9   |        |       |                                     | 0.01      |         |               |        |          |             | химия            |        |
| Ленэнерг02                                     | 3 000 R       | 8.54        | 29.01.10 |          | 27.01.12 |            | 27.8  | 91.02  | -2.18 |                                     | 90.02     | 94.99   |               | 13.63  | 4.68     | 1.83        | энергетика       |        |
| Ленэнерго3                                     | 3 000 R       | 8.02        | 21.10.09 |          | 18.04.12 |            | 30.6  | 90.43  |       |                                     |           |         |               | 12.98  | 4.42     | 1.96        | энергетика       |        |
| ЛСР 02 обл                                     | 5 000 R       | 13.25       | 04.02.10 | 09.02.10 | 01.08.13 | 4.0        | 46.2  | 98.41  | -0.19 |                                     | 97.90     | 98.40   | 18.55         |        | 6.71     | 0.27        | В-/B3/           |        |
| ЛСР-Инв 01                                     | 2 000 R       | 10.70       | 08.12.09 |          | 08.12.09 |            | 1.8   | 98.99  | 0.49  |                                     | 99.00     | 99.30   |               | 18.18  | 5.60     | 0.13        | В-/B3/           |        |
| ЛСР-Инв 02                                     | 3 000 R       | 17.00       | 14.01.10 | 15.07.10 | 14.07.11 | 9.0        | 21.3  | 99.28  |       |                                     |           |         | 18.74         |        | 8.54     | 0.60        | В-/B3/           |        |
| ЛукойлЗобл                                     | 6 000 R       | 7.25        | 17.11.09 |          | 17.11.09 |            | 1.1   | 100.03 | 0.03  | 20 238                              | 100.00    | 100.02  |               | 6.93   | 3.61     | 0.09        | BBB-/Baa2/BBB-   |        |
| ЛукойлЗобл                                     | 8 000 R       | 7.10        | 10.12.09 |          | 08.12.11 |            | 26.2  | 94.45  |       |                                     | 92.50     | 97.00   |               | 10.27  | 3.75     | 1.80        | BBB-/Baa2/BBB-   |        |
| Лукойл4обл                                     | 6 000 R       | 7.40        | 10.12.09 |          | 05.12.13 |            | 50.4  | 88.39  |       |                                     |           |         |               |        |          |             |                  |        |

## Рынок рублевых облигаций

| Выпуск  | Объем, млн | Купон, % | Дата     |          |          | Месяцев до |       | Цена   | Изм.  | Торговый объем, шт (осн.+РПС) | Котировки |         | Доходность, % |        |       | Дюр, лет | Рейтинг F/M/S | Сектор        |       |
|---|------------|----------|----------|----------|----------|------------|-------|--------|-------|-------------------------------|-----------|---------|---------------|--------|-------|----------|---------------|---------------|-------|
|   |            |          | купона   | оферты   | погаш    | офрт       | погаш |        |       |                               | покупка   | продажа | офрт          | погаш  | текущ |          |               |               |       |
| <b>КОРПОРАТИВНЫЕ РУБЛЕВЫЕ ОБЛИГАЦИИ (продолжение)</b> |            |          |          |          |          |            |       |        |       |                               |           |         |               |        |       |          |               |               |       |
| МБРР 04обл  | 5 000 R    | 15.00    | 04.03.10 | 05.03.10 | 27.02.14 | 5.0        | 53.2  | 101.00 |       | 2 000                         | 101.10    | 101.45  | 12.45         |        | 7.40  | 0.35     | V+/B1/        | финансы       |       |
| МБРР 05обл  | 5 000 R    | 15.00    | 17.12.09 | 21.06.10 | 12.06.14 | 8.0        | 56.7  | 101.40 |       | 5 000                         | 101.20    | 101.65  | 12.88         |        | 7.38  | 0.57     | V+/B1/        | финансы       |       |
| МГТС-05 об  | 1 500 R    | 16.00    | 24.11.09 |          | 25.05.10 |            | 7.4   | 100.60 |       |                               | 100.20    | 104.00  |               | 14.58  | 7.93  | 0.30     | /Ba3/BB-      | телеком       |       |
| МежПромБ-1  | 3 000 R    | 12.65    | 28.12.09 | 29.10.09 | 03.01.18 | 0.0        | 100.1 |        |       |                               |           |         |               |        |       |          |               | банки         |       |
| Метсерв-Ф1  | 1 500 R    | 12.00    | 25.11.09 | 04.06.10 | 23.05.12 | 8.0        | 31.7  | 96.65  | -0.05 | 2 440                         | 96.00     | 96.99   | 18.00         |        | 6.19  | 0.51     |               | торговля      |       |
| Мечел 2об   | 5 000 R    | 8.40     | 16.12.09 | 21.06.10 | 12.06.13 | 8.0        | 44.6  | 97.20  | 0.20  | 21 886                        | 97.12     | 97.95   | 12.98         |        | 4.31  | 0.59     |               | металлургия   |       |
| Мечел 4об   | 5 000 R    | 19.00    | 29.10.09 | 30.07.12 | 21.07.16 | 34.0       | 82.4  | 113.40 | 1.40  | 11 030                        | 112.10    | 116.00  | 13.79         |        | 4.18  | 1.93     |               | металлургия   |       |
| МИА-3об   | 1 500 R    | 7.95     | 26.11.09 | 06.09.10 | 24.02.12 | 11.0       | 28.8  | 96.78  |       |                               | 95.75     | 96.75   | 12.03         |        | 2.05  | 0.77     | /Ba2/         | финансы       |       |
| МИА-4об ип  | 2 000 R    | 12.50    | 07.01.10 | 22.10.09 | 01.10.15 | 0.0        | 72.6  | 99.98  |       |                               | 99.90     |         | -8.09         |        | 3.12  | 0.02     | /Ba2/         | финансы       |       |
| МИА-5об   | 2 000 R    | 13.50    | 22.10.09 | 29.07.10 | 17.07.14 | 10.0       | 57.9  | 100.73 |       |                               |           |         | 12.77         |        | 3.34  | 0.66     | /Ba2/         | финансы       |       |
| МИАН-Дев-1  | 2 000 R    | 13.00    | 02.03.10 |          | 02.03.10 |            | 4.6   |        |       |                               |           |         |               |        |       |          |               | девелопмент   |       |
| Миг-Ф 02  | 3 000 R    | 0.10     | 09.03.10 |          | 06.09.11 |            | 23.1  |        |       |                               |           |         |               |        |       |          |               | машиностр.    |       |
| Микоян-2об  | 2 000 R    | 18.50    | 11.02.10 | 25.02.10 | 07.02.13 | 4.0        | 40.4  | 100.15 | -0.05 |                               | 102.00    | 103.00  | 16.59         |        | 9.21  | 0.31     |               | потреб. тов   |       |
| М-ИНДУСТР   | 1 000 R    | 12.25    | 16.02.10 |          | 16.08.11 |            | 22.4  | 18.20  | 0.20  | 21                            | 18.11     | 18.40   |               | 220.87 | 33.56 | 0.43     |               | строительство |       |
| М-Индаустр2   | 1 500 R    | 20.00    | 13.01.10 | 18.01.10 | 10.07.13 | 3.0        | 45.5  | 99.88  |       |                               |           |         | 19.92         |        | 9.98  | 0.22     |               | строительство |       |
| МираторгФ1  | 2 500 R    | 19.00    | 04.02.10 | 05.08.10 | 02.08.12 | 10.0       | 34.1  | 99.12  |       |                               | 99.00     | 101.00  |               | 21.10  | 9.56  | 0.63     |               | потреб. Тов.  |       |
| Митлэнд-01  | 1 000 R    | 13.50    | 17.11.09 |          | 16.02.10 |            | 4.2   | 9.00   |       | 5                             | 5.00      | 15.99   |               |        | 37.40 |          |               | потреб. тов.  |       |
| МИЭЛЬ-Ф 01  | 1 500 R    | 11.50    | 12.01.10 | 23.12.09 | 13.07.10 | 2.0        | 9.1   |        |       |                               |           |         |               |        | 98.00 |          |               | девелопмент   |       |
| МКБ 03обл   | 2 000 R    | 15.00    | 16.12.09 |          | 16.06.10 |            | 8.2   | 100.11 |       |                               | 100.00    | 100.45  |               |        | 15.27 | 7.47     | 0.55          | V-/B1/        | банки |
| МКБ 04обл   | 2 000 R    | 15.00    | 16.03.10 |          | 15.03.11 |            | 17.2  | 99.39  |       |                               | 97.15     | 100.90  |               |        | 16.06 | 7.52     | 1.13          | V-/B1/        | банки |
| МКБ 05обл   | 2 000 R    | 15.00    | 28.10.09 | 05.05.10 | 25.04.12 | 7.0        | 30.8  | 100.01 |       |                               | 99.90     | 100.45  | 14.97         |        | 7.48  | 0.45     | V-/B1/        | банки         |       |
| МКБ 06обл   | 2 000 R    | 16.00    | 09.02.10 | 16.08.10 | 07.08.12 | 10.0       | 34.3  | 100.35 | 0.10  | 1 065                         | 99.95     | 100.40  | 15.73         |        | 7.95  | 0.69     | V-/B1/        | банки         |       |
| ММ-Фин 01   | 1 000 R    | 14.00    | 02.03.10 | 02.03.10 | 26.02.13 | 5.0        | 41.0  |        |       |                               |           |         |               |        |       |          |               | девелопмент   |       |
| ММ-Фин 02   | 1 500 R    | 16.50    | 05.01.10 | 11.01.10 | 03.07.12 | 3.0        | 33.1  |        |       |                               | 50.00     |         |               |        |       |          |               | девелопмент   |       |
| МОИА  | 1 500 R    | 9.00     | 21.12.09 |          | 21.12.10 |            | 14.4  |        |       |                               |           |         |               |        |       |          |               | финансы       |       |
| МОИА 02   | 3 000 R    | 7.99     | 08.03.10 |          | 07.09.11 |            | 23.1  |        |       |                               |           |         |               |        |       |          |               | финансы       |       |
| МОИА 03   | 5 000 R    | 7.75     | 13.12.09 |          | 14.06.14 |            | 56.8  |        |       |                               |           |         |               |        |       |          |               | финансы       |       |
| МОРЕ-П 01   | 1 000 R    | 15.50    | 02.02.10 | 08.02.10 | 03.08.10 | 4.0        | 9.8   | 90.00  |       |                               | 80.00     | 100.00  | 58.38         |        | 8.59  | 0.20     |               | девелопмент   |       |
| МоскомБ-2   | 3 000 R    | 14.00    | 16.02.10 | 16.02.10 | 15.02.11 | 4.0        | 16.3  |        |       |                               |           |         |               |        |       |          |               | банки         |       |
| МоскомБ-3   | 5 000 R    | 15.00    | 16.12.09 | 17.06.10 | 12.06.13 | 8.0        | 44.6  |        |       |                               |           |         |               |        |       |          |               | банки         |       |
| МОСМАРТФ 1  | 2 000 R    | 17.00    | 15.10.09 | 21.10.09 | 12.04.12 | 0.0        | 30.4  | 88.24  |       |                               |           |         |               |        | 9.61  |          |               | торговля      |       |
| МособгазФ2  | 3 000 R    | 9.25     | 24.12.09 |          | 24.06.12 |            | 32.8  | 76.50  | 3.00  | 89 253                        | 76.02     | 77.00   | 29.20         |        | 6.03  | 1.16     |               | сервис        |       |
| Мособлгаз1  | 2 500 R    | 12.00    | 14.11.09 |          | 17.05.11 |            | 19.3  | 92.12  |       |                               | 90.05     | 94.19   | 18.68         |        | 6.50  | 1.19     |               | услуги        |       |
| Мособлтр-2  | 4 000 R    | 21.00    | 26.03.10 |          | 26.03.11 |            | 17.6  |        |       |                               |           |         |               |        |       |          |               | финансы       |       |
| МостРАвтФ1  | 7 500 R    | 12.80    | 22.12.09 | 24.12.09 | 18.12.12 | 2.0        | 38.7  |        |       |                               |           | 97.50   |               |        |       |          |               | //D           |       |
| Мосэнерго1  | 5 000 R    | 12.50    | 16.03.10 |          | 13.09.11 |            | 23.3  | 103.99 |       | 527                           | 103.70    | 103.99  |               | 10.40  | 5.99  | 1.58     | //CC          | транспорт     |       |
| Мосэнерго2  | 5 000 R    | 7.65     | 25.02.10 | 01.03.12 | 18.02.16 | 29.0       | 77.3  | 93.50  | 0.15  | 50 510                        | 93.50     | 94.00   | 11.04         |        | 4.08  | 1.98     | //BB-         | энергетика    |       |
| МосэнергоБО-2   | 2 000 R    | 11.45    | 25.02.10 |          | 26.08.10 |            | 10.5  | 100.78 |       |                               | 100.61    |         |               | 10.72  | 5.66  | 0.76     | //BB-         | энергетика    |       |
| МОЭК-01   | 3 500 R    | 18.00    | 29.10.09 | 11.02.10 | 25.07.13 | 4.0        | 46.0  | 102.25 | 0.05  | 11 310                        | 102.05    | 102.48  | 9.19          |        | 4.39  | 0.29     | BB+//         | энергетика    |       |
| МОЭК-01   | 6 000 R    | 8.05     | 09.03.10 |          | 06.09.11 |            | 23.1  | 92.37  |       |                               | 92.45     | 95.75   |               | 13.10  | 4.35  | 1.57     |               | энергетика    |       |
| МРСК Ур.01  | 1 000 R    | 8.15     | 24.11.09 | 26.05.10 | 22.05.12 | 7.0        | 31.7  |        |       |                               |           |         |               |        | 98.00 |          |               | энергетика    |       |
| МТС 01  | 10 000 R   | 14.01    | 22.10.09 | 23.04.10 | 17.10.13 | 6.0        | 48.8  | 102.60 | -0.25 | 723                           | 102.27    | 102.70  | 8.93          |        | 6.81  | 0.45     | BB+/Ba2/BB    | телеком       |       |
| МТС 02  | 10 000 R   | 14.01    | 27.10.09 | 27.04.10 | 20.10.15 | 6.0        | 73.2  | 101.52 |       |                               | 102.11    | 103.00  | 11.28         |        | 6.88  | 0.45     | BB+/Ba2/BB    | телеком       |       |
| МТС 03  | 4 000 R    | 8.70     | 22.12.09 | 22.06.10 | 12.06.18 | 8.0        | 105.4 | 99.60  | -0.05 | 15 557                        | 99.60     | 99.99   | 9.49          |        | 4.36  | 0.61     | BB+/Ba2/BB    | телеком       |       |
| МТС 04  | 15 000 R   | 16.75    | 18.05.10 | 19.05.11 | 13.05.14 | 19.0       | 55.7  | 107.90 | 0.40  | 424 400                       | 107.90    | 108.00  | 10.89         |        | 15.48 | 1.31     | BB+/Ba2/BB    | телеком       |       |
| МТС 05  | 15 000 R   | 14.25    | 27.07.10 | 26.07.12 | 19.07.16 | 34.0       | 82.3  | 107.50 | 0.55  | 71 939                        | 106.81    | 107.50  | 10.91         |        | 13.22 | 2.20     | BB+/Ba2/BB    | телеком       |       |
| НастюхаЗК1  | 1 000 R    | 14.50    | 18.12.09 |          | 18.12.09 |            | 2.2   |        |       |                               |           |         |               |        |       |          |               | c/x           |       |
| НИТОЛ 02  | 2 200 R    | 11.75    | 15.12.09 |          | 15.12.09 |            | 2.1   | 99.00  |       | 2                             | 98.52     | 99.00   |               | 18.41  | 5.92  | 0.14     |               | химия         |       |
| НКНХ-04 об  | 1 500 R    | 10.00    | 29.03.10 |          | 26.03.12 |            | 29.8  |        |       |                               | 50.00     |         |               |        |       |          |               | V/B1/         |       |
| НОМОС 11в   | 5 000 R    | 15.00    | 06.01.10 | 12.07.10 | 02.07.14 | 9.0        | 57.4  | 102.00 | 0.11  | 35 703                        | 102.00    | 102.20  | 12.11         |        | 7.33  | 0.63     | V+/Ba3/       | банки         |       |
| НОМОС 8в  | 3 000 R    | 15.00    | 17.02.10 | 22.02.10 | 16.02.11 | 4.0        | 16.3  | 101.14 | 0.14  |                               | 100.92    | 101.15  | 11.29         |        | 7.40  | 0.32     | V+/Ba3/       | банки         |       |
| НОМОС 9в  | 5 000 R    | 15.00    | 18.12.09 | 23.06.10 | 14.06.13 | 8.0        | 44.6  | 102.05 |       | 2 350                         | 101.70    | 102.05  | 11.80         |        | 7.33  | 0.58     | V+/Ba3/       | банки         |       |
| НТС-01  | 1 000 R    | 15.00    | 27.10.09 | 30.10.09 | 26.04.11 | 1.0        | 18.6  | 41.41  |       |                               | 50.00     | 95.00   |               |        | 18.06 |          |               | торговля      |       |
| НФК-3   | 2 000 R    | 18.00    | 27.10.09 | 05.05.10 | 03.05.11 | 7.0        | 18.9  |        |       |                               |           |         |               |        |       |          |               | /B2/B-        |       |
| ОбКондФ-01  | 3 000 R    | 7.70     | 18.11.09 | 19.05.10 | 16.05.12 | 7.0        | 31.5  | 96.40  |       | 88                            | 96.20     | 96.90   | 14.69         |        | 3.98  | 0.50     |               | потреб. тов.  |       |
| ОбКондФ-02  | 3 000 R    | 15.00    | 21.10.09 | 22.11.11 | 17.04.13 | 26.0       | 42.7  | 100.00 |       |                               |           |         | 14.94         |        | 7.48  | 1.53     |               | потреб. тов.  |       |
| ОГК-2 01об  | 5 000 R    | 7.70     | 31.12.09 |          | 05.07.10 |            | 8.8   | 97.90  | 0.30  | 153 477                       | 97.65     | 98.44   |               | 11.04  | 3.92  | 0.63     |               | энергетика    |       |
| ОГК-3 об  | 3 000 R    | 7.75     | 11.12.09 | 17.12.09 | 09.12.11 | 2.0        | 26.2  |        |       |                               |           |         |               |        |       |          |               | энергетика    |       |
| ОГК-5 БО-1  | 2 000 R    | 12.20    | 26.01.10 |          | 27.07.10 |            | 9.5   | 102.00 | 0.20  | 15 000                        | 100.77    | 102.30  |               | 9.67   | 5.96  | 0.69     | /Ba3/         | энергетика    |       |
| ОГК-5 БО-2  | 2 000 R    | 12.20    | 26.01.10 |          | 27.07.10 |            | 9.5   | 102.00 |       | 10 030                        | 100.00    |         |               | 9.67   | 5.96  | 0.69     | /Ba3/         | энергетика    |       |
| ОГК-5 об-1  | 5 000 R    | 12.25    | 01.04.10 |          | 29.09.11 |            | 23.8  | 103.50 | 0.50  | 23 649                        | 103.50    | 103.85  |               | 10.49  | 5.90  | 1.63     | /Ba3/         | энергетика    |       |
| ОГК-6 01об  | 5 000 R    | 7.55     | 22.10.09 | 29.04.10 | 19.04.12 | 7.0        | 30.6  | 97.73  |       |                               |           |         | 12.09         |        | 3.85  | 0.46     |               | энергетика    |       |
| ОГО-агро-3  | 1 500 R    | 16.00    | 01.01.10 |          | 09.07.10 |            | 8.9   | 27.00  |       |                               | 20.00     | 33.99   |               | 586.24 | 29.55 | 0.09     |               | c/x           |       |
| ОМЗ - 6 об  | 1 600 R    | 10.25    | 04.12.09 | 11.12.09 | 31.05.13 | 2.0        |       |        |       |                               |           |         |               |        |       |          |               |               |       |

## Рынок рублевых облигаций

| Выпуск  | Объем, млн | Купон, % | Дата     |          |          | Месяцев до |       | Цена   | Изм.  | Торговый объем, шт (осн.+РПС) | Котировки |         | Доходность, % |        |       | Дюр, лет       | Рейтинг F/M/S | Сектор       |
|---|------------|----------|----------|----------|----------|------------|-------|--------|-------|-------------------------------|-----------|---------|---------------|--------|-------|----------------|---------------|--------------|
|   |            |          | купона   | оферты   | погаш    | офрт       | погаш |        |       |                               | покупка   | продажа | офрт          | погаш  | текущ |                |               |              |
| <b>КОРПОРАТИВНЫЕ РУБЛЕВЫЕ ОБЛИГАЦИИ (продолжение)</b> |            |          |          |          |          |            |       |        |       |                               |           |         |               |        |       |                |               |              |
| РазгуляйФ5  | 2 000 R    | 14.50    | 28.10.09 | 30.10.09 | 23.10.13 | 1.0        | 49.0  |        |       |                               |           |         |               |        |       |                | c/x           |              |
| Райффайзен-4  | 10 000 R   | 13.50    | 08.12.09 | 08.12.11 | 03.12.13 | 26.0       | 50.4  | 101.20 |       |                               |           |         | 13.20         | 6.65   | 1.64  | BBB+/Baa1/BBB- | банки         |              |
| РВКФинанс1  | 1 750 R    | 19.00    | 21.01.10 | 28.07.10 | 21.07.11 | 10.0       | 21.5  | 103.45 |       |                               | 104.00    | 105.00  | 14.21         | 9.16   | 0.65  |                | услуги        |              |
| РенКап-1  | 2 000 R    | 14.50    | 02.03.10 |          | 02.03.10 |            | 4.6   | 97.74  | -0.01 | 675                           | 97.52     | 97.74   |               | 21.88  | 7.40  | 0.31           | CCC/B1/B-     | банки        |
| РенКап-2  | 3 000 R    | 22.00    | 11.04.10 | 19.10.09 | 04.04.12 | 0.0        | 30.1  | 100.25 | 0.05  | 425                           | 100.20    | 100.25  | -23.69        | 10.88  | 0.02  | CCC/B1/B-      | банки         |              |
| РенКап-3  | 4 000 R    | 25.00    | 14.12.09 | 18.06.10 | 06.06.12 | 8.0        | 32.2  | 101.95 | 0.34  | 202                           | 101.81    | 101.95  | 22.18         | 12.16  | 0.51  | CCC/B1/B-      | банки         |              |
| РЕСТОРАНСЗ  | 1 000 R    | 18.00    | 27.11.09 | 03.06.10 | 26.11.10 | 8.0        | 13.6  | 99.48  |       |                               | 99.15     | 99.80   | 19.18         | 9.02   | 0.50  |                | услуги        |              |
| РЖД-03обл   | 4 000 R    | 8.33     | 02.12.09 |          | 02.12.09 |            | 1.6   | 100.14 |       |                               | 99.99     | 100.50  |               | 7.29   | 4.15  | 0.12           | BBB/Baa1/BBB  | транспорт    |
| РЖД-06обл   | 10 000 R   | 7.35     | 11.11.09 |          | 10.11.10 |            | 13.1  | 98.70  | 0.50  | 18 901                        | 98.00     | 98.70   |               | 8.82   | 3.71  | 0.94           | BBB/Baa1/BBB  | транспорт    |
| РЖД-07обл   | 5 000 R    | 7.55     | 11.11.09 |          | 07.11.12 |            | 37.3  | 97.80  |       | 100                           | 88.00     | 97.80   |               | 8.55   | 3.85  | 2.49           | BBB/Baa1/BBB  | транспорт    |
| РЖД-08обл   | 20 000 R   | 8.50     | 06.01.10 |          | 06.07.11 |            | 21.0  | 97.96  | -0.05 |                               | 98.22     | 99.50   |               | 10.04  | 4.33  | 1.46           | BBB/Baa1/BBB  | транспорт    |
| РЖД-09обл   | 15 000 R   | 13.50    | 18.11.09 | 21.05.10 | 13.11.13 | 7.0        | 49.7  | 103.03 | 0.18  | 25 000                        | 102.85    | 103.20  | 8.23          | 6.53   | 0.52  | BBB/Baa1/BBB   | транспорт     |              |
| РЖД-10обл   | 15 000 R   | 15.00    | 11.03.10 |          | 06.03.14 |            | 53.5  | 118.00 | 0.98  | 339 482                       | 117.71    | 118.00  |               | 10.09  | 6.34  | 3.11           | BBB/Baa1/BBB  | транспорт    |
| РЖД-11обл   | 15 000 R   | 13.50    | 25.11.09 | 28.05.10 | 18.11.15 | 8.0        | 74.2  | 103.12 | -0.08 | 80 000                        | 102.85    | 103.20  | 8.24          | 6.53   | 0.54  | BBB/Baa1/BBB   | транспорт     |              |
| РЖД-12обл   | 15 000 R   | 14.90    | 26.11.09 | 28.11.11 | 16.05.19 | 26.0       | 116.7 | 110.35 | 0.85  | 1 010                         | 110.00    | 110.35  | 9.55          | 6.73   | 1.66  | BBB/Baa1/BBB   | транспорт     |              |
| РЖД-13обл   | 15 000 R   | 13.88    | 11.03.10 |          | 06.03.14 |            | 53.5  | 101.50 | -0.10 | 904                           | 101.35    | 101.50  |               | 13.86  | 6.82  | 2.99           | BBB/Baa1/BBB  | транспорт    |
| РЖД-14обл   | 15 000 R   | 13.40    | 13.04.10 |          | 07.04.15 |            | 66.7  | 101.04 | -0.25 |                               | 101.35    | 101.86  |               | 13.56  | 6.61  | 3.57           | BBB/Baa1/BBB  | транспорт    |
| РЖД-15обл   | 15 000 R   | 14.25    | 28.12.09 | 26.12.12 | 20.06.16 | 39.0       | 81.4  | 101.18 |       |                               | 100.50    |         | 14.21         | 7.02   | 2.26  | BBB/Baa1/BBB   | транспорт     |              |
| РЖД-16обл   | 15 000 R   | 14.33    | 14.12.09 | 13.06.11 | 05.06.17 | 20.0       | 93.0  | 107.25 | 0.45  | 180 377                       | 107.21    | 107.50  |               | 6.66   | 1.35  | BBB/Baa1/BBB   | транспорт     |              |
| РЖД-17обл   | 15 000 R   | 14.05    | 25.01.10 | 24.07.13 | 16.07.18 | 46.0       | 106.6 | 101.71 |       |                               | 101.35    |         | 13.88         | 6.89   | 2.62  | BBB/Baa1/BBB   | транспорт     |              |
| РЖД-18обл   | 15 000 R   | 14.25    | 25.01.10 | 23.07.14 | 15.07.19 | 58.0       | 118.7 | 101.39 |       |                               | 101.37    |         | 14.29         | 7.01   | 3.09  | BBB/Baa1/BBB   | транспорт     |              |
| РЖД-19обл   | 15 000 R   | 13.50    | 25.01.10 | 27.07.11 | 08.07.24 | 22.0       | 179.4 |        |       |                               | 105.70    |         |               |        |       | BBB/Baa1/BBB   | транспорт     |              |
| РМК-ФИН 01  | 3 000 R    | 8.75     | 06.04.10 |          | 06.04.10 |            | 5.8   | 93.32  | -0.18 |                               | 93.01     | 93.50   |               | 25.90  | 4.68  | 0.38           |               | металлургия  |
| РоссельБ 2  | 7 000 R    | 7.85     | 18.11.09 |          | 16.02.11 |            | 16.3  | 97.55  |       |                               | 97.20     | 97.90   |               | 10.18  | 2.01  | 1.15           | BBB/Baa1/     | банки        |
| РоссельБ 3  | 10 000 R   | 7.34     | 18.02.10 | 22.02.10 | 09.02.17 | 4.0        | 89.2  | 99.65  |       | 5 000                         | 99.51     | 99.89   | 8.25          | 3.67   | 0.33  | BBB/Baa1/      | банки         |              |
| РоссельБ 4  | 10 000 R   | 11.50    | 07.04.10 | 07.10.11 | 27.09.17 | 24.0       | 96.8  |        |       |                               |           |         |               |        |       | BBB/Baa1/      | банки         |              |
| РоссельБ 5  | 10 000 R   | 13.50    | 08.12.09 | 08.12.11 | 27.11.18 | 26.0       | 111.0 | 100.00 |       |                               | 100.00    |         | 13.90         | 6.73   | 1.63  | BBB/Baa1/      | банки         |              |
| РоссельБ 7  | 5 000 R    | 13.95    | 15.12.09 | 17.06.10 | 05.06.18 | 8.0        | 105.2 | 103.30 |       |                               | 102.50    | 103.50  | 8.83          | 6.73   | 0.59  | BBB/Baa1/      | банки         |              |
| РосТ-Лайн1  | 1 000 R    | 0.10     | 07.01.10 | 17.07.10 | 08.07.10 | 9.0        | 8.9   |        |       |                               |           |         |               |        |       |                |               | торговля     |
| РТК-ЛИЗ 5с  | 2 250 R    | 8.35     | 11.02.10 |          | 12.08.10 |            | 10.1  | 80.50  | -0.40 | 3 271                         | 80.00     | 80.50   |               | 48.54  | 5.17  | 0.45           |               | финансы      |
| РублПлсPer1   | 1 000 R    | 20.00    | 01.12.09 |          | 01.06.10 |            | 7.7   | 95.00  |       |                               | 92.00     | 80.50   |               | 31.11  | 10.50 | 0.44           |               | торговля     |
| РусМасла-2  | 1 000 R    | 15.00    | 01.04.10 | 08.04.10 | 29.03.12 | 6.0        | 29.9  | 48.45  |       |                               | 9.50      | 47.65   | 412.55        | 15.44  | 0.09  |                |               | потреб. тов. |
| РусМоре об  | 2 000 R    | 18.00    | 17.12.09 | 21.06.10 | 14.06.12 | 8.0        | 32.5  |        |       |                               | 97.53     | 99.25   | 17.22         | 6.04   | 0.15  |                |               | потреб. тов. |
| РусНефть1   | 7 000 R    | 12.00    | 11.12.09 | 17.12.09 | 10.12.10 | 2.0        | 14.1  | 99.01  |       |                               |           |         |               |        |       |                |               | сырье        |
| РусСтанд-5  | 5 000 R    | 14.75    | 11.03.10 |          | 09.09.10 |            | 11.0  | 100.05 |       |                               | 98.98     |         |               | 15.18  | 7.35  | 0.76           | BB-/Ba2/B+    | банки        |
| РусСтанд-6  | 6 000 R    | 15.00    | 10.02.10 | 17.02.10 | 09.02.11 | 4.0        | 16.1  | 100.02 |       |                               |           |         | 14.44         | 7.48   | 0.30  | BB-/Ba2/B+     | банки         |              |
| РусСтанд-7  | 5 000 R    | 15.00    | 23.03.10 | 01.04.10 | 20.09.11 | 6.0        | 23.5  | 98.42  |       |                               |           |         | 18.66         | 7.60   | 0.39  | BB-/Ba2/B+     | банки         |              |
| РусСтанд-8  | 5 000 R    | 15.00    | 16.10.09 | 23.10.09 | 13.04.12 | 0.0        | 30.4  |        |       |                               |           |         |               |        |       |                | BB-/Ba2/B+    | банки        |
| Русфинанс4  | 4 000 R    | 7.74     | 12.02.10 |          | 12.02.10 |            | 4.0   | 99.00  |       | 69 999                        |           | 99.25   |               | 11.11  | 3.90  | 0.30           | BB-/Ba2/BB+   | банки        |
| РусьБанк-2  | 2 000 R    | 14.50    | 22.02.10 |          | 22.02.10 |            | 4.4   | 100.60 | -0.05 | 29 672                        | 100.50    | 100.60  |               | 13.00  | 7.23  | 0.32           | /B2/          | банки        |
| Рыбкэб-1  | 1 000 R    | 19.00    | 01.12.09 | 04.03.10 | 28.02.12 | 5.0        | 28.9  |        |       |                               |           |         |               |        |       |                |               | производство |
| САНОС-02об  | 3 000 R    | 10.00    | 10.11.09 |          | 10.11.09 |            | 0.9   | 99.85  |       | 110                           | 99.71     | 99.99   |               | 12.18  | 4.99  | 0.07           |               | химия        |
| СатурнНПО2  | 2 000 R    | 16.50    | 21.03.10 | 21.03.10 | 20.09.11 | 5.0        | 23.5  | 94.24  | 3.25  |                               | 92.50     | 95.99   | 34.19         | 54.13  | 5.28  | 1.32           |               | машиностр.   |
| СатурнНПО3  | 3 500 R    | 16.25    | 06.12.09 | 09.12.09 | 06.06.14 | 2.0        | 56.5  | 97.50  |       |                               | 95.00     | 99.99   | 35.17         | 8.31   | 0.11  |                |               | машиностр.   |
| СахарКо 01  | 2 000 R    | 14.00    | 10.11.09 |          | 10.11.09 |            | 0.9   |        |       |                               |           |         |               |        |       |                |               | c/x          |
| Сахатрнфр1  | 1 500 R    | 12.50    | 02.12.09 |          | 02.12.09 |            | 1.6   |        |       |                               |           |         |               |        |       |                |               | услуги       |
| СБ-Финанс1  | 1 500 R    | 1.00     | 21.12.09 | 25.06.10 | 18.06.12 | 8.0        | 32.6  |        |       |                               |           |         |               |        |       |                |               | потреб. тов. |
| СвобСоколЗ  | 1 200 R    | 18.00    | 24.11.09 | 23.11.10 | 24.05.11 | 14.0       | 19.6  | 100.00 |       | 3 941                         |           | 94.98   | 18.74         | 8.98   | 0.83  |                |               | производство |
| СвязьБанк1  | 2 000 R    | 16.00    | 22.10.09 |          | 21.04.11 |            | 18.5  | 100.53 | -0.47 |                               |           |         |               | 16.53  | 3.97  | 1.14           | /B2/          | банки        |
| Северсталь БО-01                                      | 15 000 R   | 14.00    | 23.03.10 | 20.09.11 | 18.09.12 | 24.0       | 35.7  | 104.05 | 0.30  | 699 657                       | 104.05    | 104.10  | 11.93         | 6.71   | 1.56  | B+/Ba3/BB-     | сырье         |              |
| СевКаб 03   | 1 500 R    | 10.50    | 29.12.09 |          | 27.03.12 |            | 29.8  | 49.62  |       |                               | 0.25      | 99.00   |               | 54.13  | 5.28  | 1.32           |               | производство |
| СевКаб 04   | 2 000 R    | 10.75    | 24.11.09 |          | 21.05.13 |            | 43.8  | 16.00  | -1.08 | 1 000                         | 17.00     | 17.98   |               | 129.55 | 16.75 | 0.77           |               | производство |
| СевСтАвто   | 1 500 R    | 8.00     | 21.01.10 |          | 21.01.10 |            | 3.3   | 97.10  |       | 7 771                         | 97.50     | 98.00   |               | 20.24  | 4.11  | 0.23           |               | автопром     |
| СевСтАвто2  | 3 000 R    | 7.70     | 20.01.10 | 26.07.10 | 17.07.13 | 10.0       | 45.7  | 90.90  | 0.40  | 1 225                         | 90.55     | 91.90   | 21.80         | 4.22   | 0.62  |                |               | автопром     |
| СЗЛК-Фин-1  | 1 000 R    | 11.50    | 02.03.10 |          | 02.03.10 |            | 4.6   |        |       |                               |           |         |               |        |       |                |               | производство |
| СЗТелек3об  | 3 000 R    | 8.60     | 26.11.09 |          | 24.02.11 |            | 16.6  | 98.89  |       |                               | 97.50     | 100.00  |               | 10.26  | 2.17  | 0.79           | BB-/BB-       | телеком      |
| СЗТелек4об  | 2 000 R    | 8.10     | 10.12.09 |          | 08.12.11 |            | 26.2  | 95.40  |       |                               | 94.00     | 99.00   |               | 12.33  | 2.12  | 1.14           | BB-/BB-       | телеком      |
| СЗТелек5об  | 2 000 R    | 13.51    | 24.11.09 | 01.06.10 | 21.05.13 | 8.0        | 43.8  | 100.60 |       | 2                             | 100.42    | 100.60  | 12.65         | 3.35   | 0.54  | BB-/BB-        | телеком       |              |
| СЗТелек6об  | 3 000 R    | 11.70    | 04.11.09 | 09.08.11 | 24.07.19 | 22.0       | 119.0 | 103.80 | 0.65  | 59 998                        | 103.10    | 104.30  | 10.97         | 2.81   | 1.47  | BB-/BB-        | телеком       |              |
| Сибирь-01   | 2 300 R    | 18.00    | 19.01.10 | 29.05.10 | 17.07.12 | 8.0        | 33.6  | 85.00  | 3.00  | 83                            | 81.60     | 86.00   | 40.36         | 10.56  | 0.42  |                |               | транспорт    |
| СибТлк-6об  | 2 000 R    | 9.75     | 18.03.10 |          | 16.09.10 |            | 11.2  | 99.28  | -0.37 |                               | 98.00     | 99.95   |               | 10.85  | 4.90  | 0.81           | B+//          | телеком      |
| СибТлк-8об  | 3 000 R    | 9.75     | 11.02.10 | 18.02.10 | 08.08.13 | 4.0        | 46.5  | 99.91  | -0.04 |                               | 99.90     | 100.15  | 9.64          | 4.87   | 0.32  | B+//           | телеком       |              |
| СИБУРХолд1  | 1 500 R    | 7.70     | 05.11.09 | 11.11.09 | 01.11.12 |            |       |        |       |                               |           |         |               |        |       |                |               |              |

## Рынок рублевых облигаций

| Выпуск  | Объем, млн | Купон, % | Дата     |          |          | Месяцев до |       | Цена   | Изм.  | Торговый объем, шт (осн.+РПС) | Котировки |         | Доходность, % |        |       | Дюр, лет  | Рейтинг FIM/S | Сектор     |
|---|------------|----------|----------|----------|----------|------------|-------|--------|-------|-------------------------------|-----------|---------|---------------|--------|-------|-----------|---------------|------------|
|   |            |          | купона   | оферты   | погаш    | офрт       | погаш |        |       |                               | покупка   | продажа | офрт          | погаш  | текущ |           |               |            |
| <b>КОРПОРАТИВНЫЕ РУБЛЕВЫЕ ОБЛИГАЦИИ (продолжение)</b> |            |          |          |          |          |            |       |        |       |                               |           |         |               |        |       |           |               |            |
| СудострБ-2  | 1 000 R    | 17.50    | 11.12.09 |          | 11.06.10 |            | 8.0   | 101.01 |       |                               | 20.25     |         | 16.32         | 8.64   | 0.53  | /B3/      | банки         |            |
| СудострБ-3  | 1 500 R    | 17.00    | 08.03.10 | 09.09.10 | 03.09.12 | 11.0       | 35.2  |        |       |                               |           |         |               |        |       | /B3/      | банки         |            |
| СатлГрупп1  | 1 000 R    | 11.70    | 17.11.09 |          | 15.05.12 |            | 31.5  | 87.87  | -0.13 | 499                           | 86.50     | 87.87   | 18.52         | 6.64   | 1.83  |           | строительство |            |
| Таттелеком 4  | 1 500 R    | 16.00    | 05.11.09 | 11.05.10 | 01.11.12 | 7.0        | 37.1  | 102.39 |       |                               | 101.50    | 102.75  | 11.47         | 7.79   | 0.48  |           | телеком       |            |
| ТВЗ 03  | 1 000 R    | 15.50    | 18.12.09 | 29.12.09 | 18.06.10 | 3.0        | 8.2   | 100.39 | 0.37  |                               | 100.00    | 100.30  | 11.40         | 7.70   | 0.18  |           | машиностр.    |            |
| ТГК-1 01  | 4 000 R    | 7.75     | 16.03.10 | 18.03.10 | 11.03.14 | 5.0        | 53.6  | 99.25  | 0.23  | 9 496                         | 97.50     |         | 9.69          | 3.89   | 0.39  |           | энергетика    |            |
| ТГК-1 02  | 5 000 R    | 16.99    | 05.01.10 | 11.07.11 | 01.07.14 | 21.0       | 57.4  | 107.80 | 0.10  | 515 200                       | 107.65    | 107.95  | 12.07         | 7.86   | 1.36  |           | энергетика    |            |
| ТГК-10 об1  | 3 000 R    | 7.60     | 17.12.09 |          | 17.06.10 |            | 8.2   | 98.00  |       |                               | 96.00     | 100.00  | 11.01         | 3.87   | 0.59  |           | энергетика    |            |
| ТГК-10 об2  | 5 000 R    | 9.75     | 10.02.10 | 12.02.10 | 06.02.13 | 4.0        | 40.4  | 99.73  | 0.73  |                               | 96.00     |         | 10.62         | 4.88   | 0.30  |           | энергетика    |            |
| ТГК-4 об.1  | 5 000 R    | 7.60     | 03.12.09 | 09.06.10 | 31.05.12 | 8.0        | 32.0  | 95.61  | -1.39 |                               | 96.20     | 98.99   | 15.22         | 3.96   | 0.55  |           | энергетика    |            |
| ТГК-6Иньв-1   | 2 000 R    | 12.00    | 24.11.09 | 26.02.10 | 21.02.12 | 4.0        | 28.7  | 97.75  | -2.10 |                               | 95.00     | 100.50  | 19.39         | 3.06   | 0.30  |           | энергетика    |            |
| ТГК-8 01  | 3 500 R    | 8.80     | 12.11.09 |          | 10.05.12 |            | 31.3  |        |       |                               |           |         |               |        |       |           | энергетика    |            |
| Терна-Ф 02  | 1 500 R    | 12.00    | 06.11.09 | 17.11.09 | 04.11.11 | 1.0        | 25.0  |        |       |                               |           |         |               |        |       |           | производство  |            |
| ТехИнвст-1  | 2 000 R    | 24.00    | 26.11.09 | 01.06.10 | 26.05.11 | 8.0        | 19.6  |        |       |                               |           |         |               |        |       |           | торговля      |            |
| ТехНикольФ  | 3 000 R    | 17.00    | 11.03.10 | 16.09.10 | 07.03.12 | 11.0       | 29.2  | 99.81  |       |                               | 100.00    | 100.90  | 17.55         | 8.49   | 0.75  |           | производство  |            |
| ТМК-03 обл  | 5 000 R    | 9.60     | 16.02.10 | 16.02.10 | 15.02.11 | 4.0        | 16.3  | 99.74  | -0.26 | 238 990                       | 99.95     | 100.25  | 10.58         | 4.80   | 0.31  | /B1/B     | производство  |            |
| ТНИКОЛЬ-Ф1  | 1 500 R    | 10.00    | 11.11.09 |          | 11.11.09 |            | 0.9   |        |       |                               |           |         |               |        |       |           | производство  |            |
| ТОАП-Фин01  | 2 000 R    |          | 10.12.09 |          | 10.12.09 |            | 1.9   |        |       |                               |           |         |               |        |       |           | услуги        |            |
| Толкнига-2  | 1 500 R    | 20.00    | 10.12.09 | 10.12.09 | 09.12.10 | 2.0        | 14.0  | 90.00  |       |                               | 80.00     | 100.00  | 125.64        | 11.08  | 0.07  |           | торговля      |            |
| ТрансКонт1  | 3 000 R    | 16.50    | 02.03.10 | 12.03.10 | 26.02.13 | 5.0        | 41.0  | 101.92 |       |                               | 102.35    | 102.49  | 10.66         | 8.07   | 0.37  | BB+/Ba2/  | транспорт     |            |
| ТрансКред1  | 3 000 R    | 7.29     | 15.12.09 |          | 15.06.10 |            | 8.1   | 97.85  |       | 48 001                        | 97.59     | 98.99   | 10.96         | 3.72   | 0.59  | /Ba1/BB   | банки         |            |
| ТрансКред2  | 3 000 R    | 15.00    | 15.12.09 | 23.12.10 | 12.06.12 | 14.0       | 32.4  | 104.00 |       | 48                            | 102.75    | 105.00  | 11.30         | 7.19   | 0.98  | /Ba1/BB   | банки         |            |
| ТрансКред3  | 5 000 R    | 9.99     | 07.01.10 | 19.01.10 | 07.07.11 | 3.0        | 21.0  | 100.02 | -0.03 | 1 073                         | 99.96     | 100.05  | 8.77          | 4.98   | 0.24  | /Ba1/BB   | банки         |            |
| ТрансМаш-2  | 3 000 R    | 17.00    | 11.02.10 | 17.02.10 | 10.02.11 | 4.0        | 16.1  | 101.27 | 0.57  |                               |           |         | 12.54         | 8.37   | 0.31  |           | машиностр.    |            |
| Транснефть-01   | 35 000 R   | 13.75    | 24.05.10 | 20.05.15 | 13.05.19 | 68.0       | 116.6 | 101.02 | -0.18 |                               | 100.40    | 102.35  | 13.42         | 13.57  | 3.59  | /Baa1/BBB | сырье         |            |
| ТТС 01  | 1 000 R    | 16.00    | 10.11.09 | 09.02.10 | 17.08.10 | 4.0        | 10.2  |        |       |                               |           |         |               |        |       |           | торговля      |            |
| Тюменэнрг2  | 2 700 R    | 7.70     | 01.04.10 | 02.04.10 | 29.03.12 | 6.0        | 29.9  | 98.40  |       |                               | 98.31     | 98.95   | 11.58         | 3.90   | 0.42  |           | энергетика    |            |
| УГМК-УЭМ01  | 3 000 R    | 8.25     | 02.03.10 | 09.03.10 | 28.02.12 | 5.0        | 28.9  |        |       |                               |           |         |               |        |       |           | металлургия   |            |
| УМПО 2  | 4 000 R    | 12.25    | 17.12.09 |          | 17.12.09 |            | 2.1   | 97.00  | 1.51  | 25 857                        | 96.40     | 97.00   |               | 32.80  | 6.30  | 0.13      |               | машиностр. |
| УМПО 3  | 3 000 R    | 18.00    | 17.12.09 | 24.06.10 | 14.06.12 | 8.0        | 32.5  |        |       |                               |           |         |               |        |       |           | машиностр.    |            |
| УралВар3Ф2  | 3 000 R    | 18.00    | 31.03.10 | 04.04.10 | 05.10.10 | 6.0        | 11.9  |        |       |                               |           |         |               |        |       |           | машиностр.    |            |
| УралЛЦ-01   | 1 000 R    | 10.00    | 28.10.09 |          | 28.10.09 |            | 0.5   | 96.50  | -0.20 | 28                            | 96.50     | 96.95   | 166.64        | 5.37   | 0.01  |           | финансы       |            |
| УралсибЛК1  | 2 700 R    | 18.00    | 23.12.09 | 23.06.10 | 29.12.10 | 8.0        | 14.7  | 101.00 | 0.05  | 34                            | 100.06    | 100.95  | 16.94         | 8.89   | 0.56  | B+//      | финансы       |            |
| УралсибЛК2  | 5 000 R    | 12.99    | 21.01.10 | 21.01.10 | 21.07.11 | 3.0        | 21.5  | 98.90  | 0.15  | 2 100                         | 98.70     | 98.90   | 17.78         | 6.55   | 0.23  | B+//      | финансы       |            |
| УралсибЛК3  | 1 500 R    | 17.50    | 25.02.10 | 01.09.10 | 23.02.12 | 11.0       | 28.7  | 100.50 |       | 1                             | 100.45    | 100.50  | 17.16         | 8.68   | 0.72  | B+//      | финансы       |            |
| УралсибЛК4  | 2 000 R    | 17.50    | 21.01.10 | 27.01.10 | 19.01.12 | 4.0        | 27.6  | 100.17 |       |                               | 100.00    | 100.50  | 16.21         | 8.71   | 0.25  | B+//      | финансы       |            |
| УралсибЛК5  | 3 000 R    | 17.50    | 21.01.10 | 27.01.10 | 19.01.12 | 4.0        | 27.6  | 100.50 |       | 10                            | 100.00    | 100.50  | 14.93         | 8.68   | 0.25  | B+//      | финансы       |            |
| УРСАБанк 5  | 3 000 R    | 10.05    | 20.10.09 |          | 18.10.11 |            | 24.5  | 95.04  |       |                               |           |         | 13.34         | 5.27   | 1.57  | B+//Ba3/  | банки         |            |
| УРСАБанк 7  | 5 000 R    | 8.40     | 21.01.10 | 26.01.10 | 19.07.12 | 3.0        | 33.6  | 99.60  |       | 240 002                       | 99.43     | 99.70   | 9.59          | 4.20   | 0.26  | B+//Ba3/  | банки         |            |
| УРСАБанк 8  | 10 000 R   | 15.00    | 15.10.09 | 15.04.10 | 09.04.15 | 6.0        | 66.8  | 100.79 |       |                               |           |         | 13.76         | 7.42   | 0.41  |           | банки         |            |
| УрСИ сер06  | 2 000 R    | 13.00    | 19.11.09 | 23.11.09 | 17.11.11 | 1.0        | 25.5  |        |       |                               | 95.00     |         |               |        |       |           | телеком       |            |
| УрСИ сер07  | 3 000 R    | 16.00    | 16.03.10 | 18.03.10 | 13.03.12 | 5.0        | 29.4  | 102.55 | -0.01 | 210 001                       | 102.66    | 102.70  | 9.70          | 7.78   | 0.39  | B+//B+    | телеком       |            |
| УрСИ сер08  | 2 000 R    | 9.60     | 07.04.10 | 12.04.10 | 03.04.13 | 6.0        | 42.2  | 100.25 | 0.05  | 10 000                        | 100.00    | 100.30  | 9.00          | 4.78   | 0.45  | B+//B+    | телеком       |            |
| УфаойлОП-1  | 1 500 R    | 13.00    | 15.10.09 |          | 15.04.10 |            | 6.1   |        |       |                               |           |         |               |        |       |           | торговля      |            |
| ФСК ЭЭС-02  | 7 000 R    | 8.25     | 22.12.09 |          | 22.06.10 |            | 8.4   | 99.00  |       | 159 426                       | 99.35     | 100.00  | 9.99          | 4.16   | 0.61  | /Baa2/BBB | энергетика    |            |
| ФСК ЭЭС-04  | 6 000 R    | 7.30     | 08.04.10 |          | 06.10.11 |            | 24.1  | 96.45  | 1.95  | 41 525                        | 95.05     | 96.45   | 9.52          | 3.77   | 1.71  | /Baa2/BBB | энергетика    |            |
| ФСК ЭЭС-05  | 5 000 R    | 7.20     | 01.12.09 |          | 01.12.09 |            | 1.6   | 100.10 |       | 79 479                        | 100.00    | 100.10  | 6.44          | 3.59   | 0.12  | /Baa2/BBB | энергетика    |            |
| ХФФ Банк-2  | 3 000 R    | 17.50    | 10.11.09 |          | 11.05.10 |            | 7.0   | 102.20 | -0.05 | 5 944                         | 102.15    | 102.20  | 13.76         | 8.54   | 0.47  | /Ba3/B+   | банки         |            |
| ХФФ Банк-3  | 3 000 R    | 15.00    | 17.12.09 | 18.03.10 | 16.09.10 | 5.0        | 11.2  | 100.75 |       |                               | 100.61    | 101.00  | 13.79         | 3.71   | 0.36  | /Ba3/B+   | банки         |            |
| ХФФ Банк-4  | 3 000 R    | 14.00    | 13.01.10 | 14.10.09 | 12.10.11 | 0.0        | 24.3  | 100.11 |       |                               | 0.01      |         | 14.42         | 3.49   | 0.84  | /Ba3/B+   | банки         |            |
| ХФФ Банк-5  | 4 000 R    | 15.00    | 21.10.09 | 26.04.10 | 17.04.13 | 6.0        | 42.7  | 101.00 |       |                               |           |         | 13.26         | 3.70   | 0.44  | /Ba3/B+   | банки         |            |
| Х-МСтройР1  | 3 000 R    | 18.00    | 14.04.10 | 28.04.10 | 13.10.10 | 7.0        | 12.1  | 99.99  |       | 82 505                        | 20.00     | 101.00  | 17.49         | 8.98   | 0.45  |           | строительство |            |
| Х-МСтройР2  | 2 000 R    | 14.00    | 12.01.10 | 26.01.10 | 12.07.11 | 3.0        | 21.2  | 100.00 |       |                               | 20.00     | 100.00  | 12.32         | 6.98   | 0.25  |           | строительство |            |
| Центр-инв1  | 1 500 R    | 16.00    | 11.11.09 |          | 11.11.09 |            | 0.9   | 100.35 | -0.05 | 5 858                         | 100.35    | 100.50  |               | 11.21  | 7.99  | 0.07      | /B1/          | банки      |
| Центр-инв2  | 3 000 R    | 16.00    | 29.12.09 | 02.07.10 | 24.06.14 | 9.0        | 57.1  | 101.12 |       | 3 000                         | 100.85    | 101.12  | 14.52         | 7.89   | 0.59  | /B1/      | банки         |            |
| ЦентрТел-5  | 3 000 R    | 9.30     | 02.03.10 |          | 30.08.11 |            | 22.8  | 97.69  | -1.26 |                               | 97.25     | 98.50   |               | 11.46  | 4.75  | 1.16      | B//B+         | телеком    |
| ЦУН 02 обл  | 1 000 R    | 11.75    | 20.01.10 |          | 20.01.10 |            | 3.3   | 94.00  |       | 40                            | 93.00     | 95.00   | 40.06         | 6.23   | 0.19  | /B        | строительство |            |
| Черкизово1  | 2 000 R    | 17.00    | 01.12.09 | 04.12.09 | 31.05.11 | 2.0        | 19.8  | 99.62  |       |                               | 100.00    | 103.00  | 19.19         | 8.51   | 0.12  |           | потреб. тов.  |            |
| ЧТПЗ 01об   | 3 000 R    | 9.50     | 16.12.09 |          | 16.06.10 |            | 8.2   | 94.00  | 1.00  | 954                           | 92.10     | 94.00   | 20.32         | 5.04   | 0.54  | /B1/      | производство  |            |
| ЧТПЗ 03об   | 8 000 R    | 10.00    | 27.10.09 | 27.10.09 | 21.04.15 | 0.0        | 67.2  | 96.49  | 0.47  |                               | 95.02     | 96.97   | 67.10         | 5.17   | 0.02  | /B1/      | производство  |            |
| ШансКап1  | 1 000 R    |          | 23.12.09 |          | 22.06.11 |            | 20.5  | 2.52   | -0.48 |                               | 2.03      | 3.00    |               | 786.61 | 0.19  |           | торговля      |            |
| ЭйрЮнион01  | 1 500 R    | 11.00    | 10.11.09 |          | 10.11.09 |            | 0.9   |        |       |                               |           |         |               |        |       |           | транспорт     |            |
| ЭйрЮнРРД01  | 2 000 R    |          | 17.12.09 |          | 16.12.10 |            | 14.3  | 4.58   |       |                               | 0.28      | 8.89    |               |        |       |           | транспорт     |            |
| ЭМАльянс 1  | 2 000 R    | 18.00    | 08.01.10 | 13.07.10 | 08.07.11 | 9.0        | 21.1  |        |       |                               |           |         |               |        |       |           | машиностр.    |            |
| ЭнергоСт-1  | 1 500 R</  |          |          |          |          |            |       |        |       |                               |           |         |               |        |       |           |               |            |

## Рынок рублевых облигаций

| Выпуск   | Объем, млн | Купон, % | Дата     |        |          | Месяцев до |       | Цена   | Изм.  | Торговый объем, шт (осн.+РПС) | Котировки |         | Доходность, % |       |       | Дюр, лет | Рейтинг F/M/S | Сектор        |
|--|------------|----------|----------|--------|----------|------------|-------|--------|-------|-------------------------------|-----------|---------|---------------|-------|-------|----------|---------------|---------------|
|  |            |          | купоны   | оферты | погаш    | офрт       | погаш |        |       |                               | покупка   | продажа | офрт          | погаш | текущ |          |               |               |
| <b>ГОСУДАРСТВЕННЫЕ И МУНИЦИПАЛЬНЫЕ ОБЛИГАЦИИ</b> |            |          |          |        |          |            |       |        |       |                               |           |         |               |       |       |          |               |               |
| Башкорт606                                       | 1 500 R    | 8.02     | 01.12.09 |        | 30.11.10 |            | 13.7  | 96.95  |       |                               | 97.00     | 98.00   |               | 11.25 | 4.13  | 0.96     | /Ba1/BB+      | муниципальный |
| ВолгогрОб1                                       | 700 R      | 9.00     | 17.12.09 |        | 17.06.10 |            | 8.2   |        |       |                               |           |         |               |       |       |          | BB/BB-        | муниципальный |
| ВолгогрОб4                                       | 1 000 R    | 7.95     | 17.11.09 |        | 15.05.12 |            | 31.5  | 87.68  | -8.32 |                               | 81.00     | 96.00   |               | 15.92 | 4.52  | 1.52     | BB/BB-        | муниципальный |
| ВоронежОб3                                       | 500 R      | 10.25    | 28.12.09 |        | 27.06.11 |            | 20.7  | 97.00  |       | 250                           | 93.00     | 99.97   |               | 12.75 | 5.27  | 1.29     |               | муниципальный |
| ИркОбл31-1                                       | 1 500 R    | 8.00     | 17.12.09 |        | 17.12.09 |            | 2.1   | 99.65  |       | 161                           | 99.10     | 99.65   |               | 10.37 | 2.00  | 0.16     | /B+           | муниципальный |
| ИркОбл31-3                                       | 3 000 R    | 6.75     | 25.11.09 |        | 24.11.10 |            | 13.5  | 96.75  |       |                               | 96.00     | 98.00   |               | 12.89 | 2.41  | 0.52     | /B+           | муниципальный |
| ИркОбл31-4                                       | 1 200 R    | 7.25     | 20.01.10 |        | 26.05.10 |            | 7.5   | 94.57  |       |                               | 91.11     |         |               | 17.75 | 2.48  | 0.51     | /B+           | муниципальный |
| ИркОбл31-5                                       | 2 200 R    | 8.20     | 24.10.09 |        | 26.10.11 |            | 24.7  | 94.27  | -1.73 | 40 000                        | 95.00     | 97.00   |               | 14.40 | 2.91  | 0.87     | /B+           | муниципальный |
| ИркОбл31-6                                       | 3 800 R    | 9.20     | 23.11.09 |        | 22.11.12 |            | 37.8  | 90.57  |       |                               | 87.04     | 100.00  |               | 16.98 | 2.78  | 1.23     | /B+           | муниципальный |
| КалужОбл-2                                       | 1 300 R    | 8.50     | 30.11.09 |        | 29.08.11 |            | 22.8  | 92.66  |       |                               | 89.00     | 95.60   |               | 14.17 | 2.29  | 1.31     | BB-/I         | муниципальный |
| КалужОбл-3                                       | 1 000 R    | 9.15     | 02.12.09 |        | 29.11.12 |            | 38.1  | 90.00  |       |                               | 88.01     | 91.00   |               | 13.97 | 2.53  | 2.16     | BB-/I         | муниципальный |
| КалужОбл-4                                       | 1 500 R    | 10.21    | 30.12.09 |        | 26.06.13 |            | 45.0  |        |       |                               |           |         |               |       |       |          | BB-/I         | муниципальный |
| Карелия 11                                       | 800 R      | 9.90     | 12.11.09 |        | 10.05.12 |            | 31.3  | 96.00  |       | 20 001                        | 92.00     |         |               | 13.39 | 5.14  | 1.14     | BB-/I         | муниципальный |
| Карелия 12                                       | 1 000 R    | 19.05    | 03.12.09 |        | 02.06.11 |            | 19.9  | 108.00 | -0.20 | 401                           | 107.00    | 108.00  |               | 12.19 | 4.40  | 0.95     | BB-/I         | муниципальный |
| Карелия 2  | 1 000 R    | 7.87     | 15.10.09 |        | 14.04.11 |            | 18.2  | 97.00  |       |                               |           |         |               | 11.37 | 4.04  | 0.82     | BB-/I         | муниципальный |
| КОМИ 6в об                                       | 700 R      | 10.50    | 14.04.10 |        | 14.10.10 |            | 12.2  | 96.71  |       |                               | 95.95     | 99.99   |               | 14.64 | 5.41  | 0.85     | BB/Ba2/       | муниципальный |
| КОМИ 7а об                                       | 1 000 R    | 9.00     | 23.11.09 |        | 22.11.13 |            | 50.0  | 88.25  |       | 10 030                        | 88.25     | 93.50   |               | 12.90 | 5.14  | 2.67     | BB/Ba2/       | муниципальный |
| КОМИ 8а об                                       | 1 000 R    | 7.50     | 05.03.10 |        | 03.12.15 |            | 34.7  | 77.78  | -5.70 |                               | 71.72     | 83.85   |               | 12.99 | 4.81  | 3.92     | BB/Ba2/       | муниципальный |
| КраснодКр2                                       | 1 500 R    | 7.00     | 18.12.09 |        | 14.12.12 |            | 38.6  |        |       |                               |           |         |               |       |       |          | BB/BV         | муниципальный |
| ЛенОбл-206                                       | 800 R      | 14.01    | 09.12.09 |        | 08.12.10 |            | 14.0  | 100.07 |       |                               | 101.00    | 105.00  |               | 14.38 | 6.98  | 0.92     | BB/BV         | муниципальный |
| ЛенОбл-306                                       | 1 300 R    | 12.25    | 11.12.09 |        | 05.12.14 |            | 62.6  | 100.89 | -0.16 |                               | 100.50    | 102.50  |               | 12.09 | 6.05  | 3.42     | BB/BV         | муниципальный |
| МГор38-об  | 5 000 R    | 10.00    | 26.12.09 |        | 26.12.10 |            | 14.6  | 99.51  | -0.61 | 327 000                       | 100.61    | 102.08  |               | 10.69 | 5.04  | 1.02     | BBB/Baa1/BBB  | муниципальный |
| МГор39-об  | 4 800 R    | 8.00     | 21.01.10 |        | 21.07.14 |            | 58.0  | 93.00  |       | 1 000                         | 92.50     | 93.79   |               | 9.71  | 4.34  | 3.61     | BBB/Baa1/BBB  | муниципальный |
| МГор41-об  | 5 000 R    | 8.00     | 30.01.10 |        | 30.07.10 |            | 9.6   | 99.24  | -0.51 | 110 114                       | 99.11     |         |               | 9.19  | 4.06  | 0.71     | BBB/Baa1/BBB  | муниципальный |
| МГор44-об  | 5 000 R    | 8.00     | 24.12.09 |        | 24.06.15 |            | 69.3  | 91.25  | 2.70  | 35 161                        | 90.80     | 91.50   |               | 9.79  | 4.40  | 4.13     | BBB/Baa1/BBB  | муниципальный |
| МГор45-об  | 15 000 R   | 8.00     | 27.12.09 |        | 27.06.12 |            | 32.9  | 96.80  | 0.01  | 137 153                       | 96.80     | 97.00   |               | 9.58  | 4.14  | 2.21     | BBB/Baa1/BBB  | муниципальный |
| МГор49-об  | 25 000 R   | 8.00     | 14.12.09 |        | 14.06.17 |            | 93.3  | 90.00  |       | 80 000                        | 88.87     | 90.00   |               | 9.49  | 4.46  | 5.17     | BBB/Baa1/BBB  | муниципальный |
| МГор50-об  | 15 000 R   | 8.00     | 18.12.09 |        | 18.12.11 |            | 26.5  | 98.30  | 1.12  | 263 001                       | 97.51     |         |               | 9.06  | 4.08  | 1.83     | BBB/Baa1/BBB  | муниципальный |
| МГор54-об  | 15 000 R   | 8.00     | 05.03.10 |        | 05.09.12 |            | 35.2  | 96.00  | -0.40 | 1 121                         | 95.50     | 96.80   |               | 9.67  | 4.13  | 2.38     | BBB/Baa1/BBB  | муниципальный |
| МГор56-об  | 20 000 R   | 8.00     | 22.03.10 |        | 22.09.16 |            | 84.5  | 89.00  | 1.70  | 532 779                       | 89.00     | 89.25   |               | 9.87  | 4.46  | 4.89     | BBB/Baa1/BBB  | муниципальный |
| МГор58-об  | 15 000 R   | 10.00    | 01.12.09 |        | 01.06.11 |            | 19.8  | 102.20 | 0.77  | 170 844                       | 101.80    | 102.20  |               | 8.81  | 2.44  | 1.39     | BBB/Baa1/BBB  | муниципальный |
| МГор59-об  | 15 000 R   | 10.00    | 15.12.09 |        | 15.03.10 |            | 5.1   | 100.80 | -0.05 | 2 466                         | 100.70    | 100.90  |               | 8.26  | 2.47  | 0.38     | BBB/Baa1/BBB  | муниципальный |
| МГор61-об  | 15 000 R   | 15.00    | 03.12.09 |        | 03.06.13 |            | 44.3  | 117.01 | 0.51  | 185 319                       | 117.10    | 117.85  |               | 9.76  | 3.20  | 2.64     | BBB/Baa1/BBB  | муниципальный |
| МГор62-об  | 20 000 R   | 16.00    | 08.12.09 |        | 08.06.14 |            | 56.6  | 117.06 | 1.04  | 1652 877                      | 117.05    | 117.24  |               | 9.78  | 3.41  | 3.18     | BBB/Baa1/BBB  | муниципальный |
| МГор63-об  | 15 000 R   | 15.00    | 10.12.09 |        | 10.12.13 |            | 50.6  | 119.20 | 1.30  | 293 312                       | 119.00    |         |               | 9.70  | 3.14  | 2.94     | BBB/Baa1/BBB  | муниципальный |
| Мос.обл.5в                                       | 12 000 R   | 10.00    | 30.03.10 |        | 30.03.10 |            | 5.6   | 99.85  | 0.05  | 2 250                         | 99.70     | 99.84   |               | 10.59 | 4.99  | 0.41     | /B3/отозван   | муниципальный |
| Мос.обл.6в                                       | 12 000 R   | 9.00     | 20.10.09 |        | 19.04.11 |            | 18.4  | 93.93  |       |                               |           |         |               | 14.03 | 4.78  | 1.21     | /B3/отозван   | муниципальный |
| Мос.обл.7в                                       | 16 000 R   | 8.00     | 21.10.09 |        | 16.04.14 |            | 54.8  | 82.30  |       |                               |           |         |               | 13.80 | 4.85  | 3.19     | /B3/отозван   | муниципальный |
| Мос.обл.8в                                       | 10 000 R   | 9.00     | 15.12.09 |        | 11.06.13 |            | 44.5  | 91.92  | 0.21  | 47 330                        | 91.92     | 92.99   |               | 13.29 | 4.88  | 1.94     | /B3/отозван   | муниципальный |
| Мос.обл.9в                                       | 33 000 R   | 18.10    | 16.11.09 |        | 15.03.12 |            | 29.4  | 106.07 | -1.13 |                               | 107.30    | 107.99  |               | 14.19 | 7.95  | 1.23     | /B3/отозван   | муниципальный |
| НижгорОбл3                                       | 2 000 R    | 8.20     | 22.10.09 |        | 20.10.11 |            | 24.5  | 95.00  |       |                               |           |         |               | 13.42 | 4.30  | 0.88     | BB/Ba2/       | муниципальный |
| НижгорОбл4                                       | 2 700 R    | 8.50     | 27.11.09 |        | 17.11.12 |            | 37.7  | 96.50  | 0.10  | 30                            | 93.03     | 96.50   |               | 10.92 | 4.37  | 1.28     | BB/Ba2/       | муниципальный |
| ОФЗ 25057  | 40 817 R   | 7.40     | 21.10.09 |        | 20.01.10 |            | 3.3   | 100.10 | 0.05  | 420 666                       | 100.00    | 100.10  |               | 7.22  | 1.84  | 0.25     | BBB+/Baa2/BBB | гос. бумаги   |
| ОФЗ 25059  | 41 000 R   | 6.10     | 21.10.09 |        | 19.01.11 |            | 15.4  | 97.70  |       | 200                           | 97.00     | 97.70   |               | 8.27  | 1.56  | 1.12     | BBB+/Baa2/BBB | гос. бумаги   |
| ОФЗ 25061  | 42 513 R   | 5.80     | 04.11.09 |        | 05.05.10 |            | 6.8   | 98.94  | -0.06 | 1571 209                      | 99.00     | 99.60   |               | 8.00  | 1.46  | 0.50     | BBB+/Baa2/BBB | гос. бумаги   |
| ОФЗ 25064  | 45 000 R   | 11.90    | 21.10.09 |        | 18.01.12 |            | 27.5  | 107.00 | 0.80  | 5 814                         | 107.00    | 107.20  |               | 8.74  | 2.77  | 1.82     | BBB+/Baa2/BBB | гос. бумаги   |
| ОФЗ 25065  | 46 000 R   | 12.00    | 30.12.09 |        | 27.03.13 |            | 42.0  | 110.00 | 1.35  | 215 272                       | 109.70    | 110.50  |               | 8.90  | 2.72  | 2.66     | BBB+/Baa2/BBB | гос. бумаги   |
| ОФЗ 25066  | 40 000 R   | 10.55    | 06.01.10 |        | 06.07.11 |            | 21.0  |        |       |                               |           |         |               |       |       |          | BBB+/Baa2/BBB | гос. бумаги   |
| ОФЗ 25067  | 39 517 R   | 11.30    | 21.10.09 |        | 17.10.12 |            | 36.6  | 107.25 | 1.20  | 70 002                        | 105.52    | 107.50  |               | 8.82  | 2.22  | 2.35     | BBB+/Baa2/BBB | гос. бумаги   |
| ОФЗ 25068  | 44 817 R   | 12.00    | 24.02.10 |        | 20.08.14 |            | 59.0  | 112.30 | 1.50  | 106 000                       | 111.50    | 112.42  |               | 9.02  | 5.33  | 3.51     | BBB+/Baa2/BBB | гос. бумаги   |
| ОФЗ 25070  | 10 000 R   | 10.00    | 31.03.10 |        | 28.09.11 |            | 23.8  | 102.88 | 0.83  | 13395 961                     | 102.86    | 102.88  |               | 8.54  | 4.85  | 1.68     | BBB+/Baa2/BBB | гос. бумаги   |
| ОФЗ 26198  | 42 117 R   | 6.00     | 03.11.09 |        | 02.11.12 |            | 37.2  | 92.20  | 0.84  | 2 010                         | 91.92     | 92.30   |               | 9.03  | 6.51  | 2.48     | BBB+/Baa2/BBB | гос. бумаги   |
| ОФЗ 26199  | 40 291 R   | 6.10     | 13.01.10 |        | 11.07.12 |            | 33.4  | 93.82  | 0.69  | 405 001                       | 93.80     | 94.04   |               | 8.94  | 1.62  | 2.33     | BBB+/Baa2/BBB | гос. бумаги   |
| ОФЗ 26202  | 10 000 R   | 11.20    | 23.12.09 |        | 17.12.14 |            | 63.0  | 110.27 | 1.74  | 407 383                       | 109.90    | 110.40  |               | 9.00  | 2.53  | 3.71     | BBB+/Baa2/BBB | гос. бумаги   |
| ОФЗ 46002  | 62 000 R   | 8.00     | 10.02.10 |        | 08.08.12 |            | 34.3  | 98.30  | 0.20  | 22 000                        | 98.31     | 99.15   |               | 9.11  | 4.06  | 1.75     | BBB+/Baa2/BBB | гос. бумаги   |
| ОФЗ 46003  | 18 649 R   | 10.00    | 13.01.10 |        | 14.07.10 |            | 9.1   | 100.91 |       | 198 000                       | 100.76    | 104.05  |               | 8.87  | 4.94  | 0.66     | BBB+/Baa2/BBB | гос. бумаги   |
| ОФЗ 46014  | 58 290 R   | 8.00     | 10.03.10 |        | 29.08.18 |            | 108.0 | 93.90  |       | 68 060                        | 93.90     | 94.70   |               | 9.30  | 4.25  | 3.05     | BBB+/Baa2/BBB | гос. бумаги   |
| ОФЗ 46017  | 80 000 R   | 8.00     | 11.11.09 |        | 03.08.16 |            | 82.8  | 87.50  | -1.00 | 31 693                        | 87.65     | 91.84   |               | 9.80  | 2.28  | 4.51     | BBB+/Baa2/BBB | гос. бумаги   |
| ОФЗ 46018  | 128 934 R  | 8.50     | 09.12.09 |        | 24.11.21 |            | 147.5 | 85.15  | 0.15  | 6 961                         | 85.50     | 89.79   |               | 9.76  | 2.49  | 6.54     | BBB+/Baa2/BBB | гос. бумаги   |
| ОФЗ 46019  | 26 000 R   |          | 31.03.10 |        | 20.03.19 |            | 114.8 | 64.00  |       | 1                             | 60.00     | 72.00   |               | 8.41  |       | 6.06     | BBB+/Baa2/BBB | гос. бумаги   |
| ОФЗ 46020  | 116 911 R  | 6.90     | 10.02.10 |        | 06.02.36 |            | 320.4 | 78.50  |       | 41 000                        |           |         |               |       |       |          |               |               |

## Рынок еврооблигаций

| Выпуск                | Объем, млн | Купон, % | Дата     |          |          | Месяцев до |       | Цена   | Изм.  | Торговый объем, шт | Котировки |         | Доходность, % |       |             | Дюр, лет      | Рейтинг F/M/S | Сектор |
|-----------------------|------------|----------|----------|----------|----------|------------|-------|--------|-------|--------------------|-----------|---------|---------------|-------|-------------|---------------|---------------|--------|
|                       |            |          | кулона   | оферты   | погаш    | офрт       | погаш |        |       |                    | покупка   | продажа | офрт          | погаш | текущ       |               |               |        |
| <b>ЕВРООБЛИГАЦИИ</b>  |            |          |          |          |          |            |       |        |       |                    |           |         |               |       |             |               |               |        |
| Absolut Bank-10       | 175 \$     | 9.13     | 30.03.10 |          | 30.03.10 |            | 5.6   | 102.57 | -0.05 |                    |           |         | 3.46          | 4.45  | 0.45        | A-/Baa3/      | банки         |        |
| Ak bars-10            | 250 \$     | 8.25     | 28.12.09 |          | 28.06.10 |            | 8.6   | 101.25 | 0.08  |                    |           |         | 6.39          | 4.07  | 0.66        | BB/Baa3/      | банки         |        |
| Ak bars-11            | 300 \$     | 9.25     | 20.12.09 |          | 20.06.11 |            | 20.5  | 101.21 | 0.53  |                    |           |         | 8.45          | 4.57  | 1.49        | BB/Baa3/      | банки         |        |
| Alfa-Bank-12          | 500 \$     | 8.20     | 25.12.09 |          | 25.06.12 |            | 32.8  | 100.30 | -0.02 |                    |           |         | 8.07          | 4.09  | 2.32        | BB-/Baa2/B+   | банки         |        |
| Alfa-Bank-13          | 400 \$     | 9.25     | 24.12.09 | 24.06.11 | 24.06.13 | 21.0       | 45.0  | 101.73 | 0.01  |                    |           | 8.12    | 4.55          | 1.51  | BB-/Baa2/B+ | банки         |               |        |
| Alfa-Bank-15          | 225 \$     | 8.63     | 09.12.09 | 09.12.10 | 09.12.11 | 14.0       | 74.9  | 98.02  |       |                    |           | 10.47   | 4.40          | 1.04  | BB-/Baa2/B+ | банки         |               |        |
| Alfa-Bank-17          | 300 \$     | 8.64     | 22.02.10 | 22.02.12 | 22.02.17 | 29.0       | 89.6  | 93.93  |       |                    |           | 11.64   | 4.60          | 2.03  | BB-/Baa2/B+ | банки         |               |        |
| Airosa-14             | 500 \$     | 8.88     | 17.11.09 |          | 17.11.14 |            | 62.0  | 101.38 | 0.82  |                    |           |         | 8.53          | 4.38  | 3.90        | B/Baa3/BB     | сырье         |        |
| Bank St-Petersburg-09 | 125 \$     | 9.50     | 25.11.09 |          | 25.11.09 |            | 1.4   | 100.00 |       |                    |           |         | 9.31          | 4.75  | 0.11        | B/Baa3/BB     | банки         |        |
| Bank TuranAlem-09     | 100 \$     | 9.88     | 21.12.09 |          | 21.12.09 |            | 2.3   |        |       |                    |           |         |               |       |             | B-/B1/        | банки         |        |
| BoM-09 RUB            | 5 000 R    | 7.25     | 25.11.09 |          | 25.11.09 |            | 1.4   |        |       |                    |           |         |               |       |             | BBB/Baa1/     | банки         |        |
| BoM-10                | 300 \$     | 7.38     | 26.11.09 |          | 26.11.10 |            | 13.6  | 103.83 | 0.05  |                    |           |         | 3.83          | 3.55  | 1.04        | BBB/Baa1/     | банки         |        |
| BoM-11CHF             | 250 C      | 6.25     | 04.03.10 |          | 04.03.11 |            | 16.9  | 100.20 | 0.20  |                    |           |         | 5.98          | 6.24  | 1.29        | BBB/Baa1/     | банки         |        |
| BoM-13                | 500 \$     | 7.34     | 13.11.09 |          | 13.05.13 |            | 43.6  | 101.34 | 0.13  |                    |           |         | 6.90          | 3.62  | 3.02        | BBB/Baa1/     | банки         |        |
| BoM-15                | 300 \$     | 7.50     | 25.11.09 | 25.11.10 | 25.11.11 | 14.0       | 74.4  | 98.97  | 0.23  |                    |           | 8.48    | 3.79          | 1.02  | BBB/Baa1/   | банки         |               |        |
| BoM-17                | 400 \$     | 6.81     | 10.11.09 |          | 10.05.17 |            | 92.2  | 95.00  | 1.87  |                    |           |         | 7.69          | 3.58  | 5.60        | BBB/Baa1/     | банки         |        |
| Business Alliance-12  | 8 323 R    | 8.88     | 25.10.09 |          | 25.04.12 |            | 30.8  |        |       |                    |           |         |               |       |             |               | финансы       |        |
| Credit Europe Bank-10 | 250 \$     | 7.50     | 13.04.10 |          | 13.04.10 |            | 6.0   | 101.42 | 0.03  |                    |           |         | 4.59          | 3.70  | 0.49        | /Ba1/         | банки         |        |
| DON-Stroy-10 CLN      | 150 \$     | 10.00    | 01.11.09 |          | 01.11.10 |            | 12.8  |        |       |                    |           |         |               |       |             |               | строительство |        |
| Energomash-10         | 150 \$     | 9.50     | 05.04.10 |          | 05.04.10 |            | 5.8   |        |       |                    |           |         |               |       |             |               | машиностр.    |        |
| EURDEV-14             | 500 \$     | 7.38     | 29.03.10 |          | 29.09.14 |            | 60.4  | 103.45 | -0.13 |                    |           |         | 6.55          | 3.56  | 4.11        | BBB/A3/BBB    | банки         |        |
| Eurochem12            | 300 \$     | 7.88     | 21.03.10 |          | 21.09.12 |            | 35.8  | 100.76 |       |                    |           |         | 7.58          | 3.91  | 2.57        | BB-/BB-       | химия         |        |
| Evrax-13              | 1 050 \$   | 8.88     | 24.10.09 |          | 24.04.13 |            | 42.9  | 101.00 | -0.62 |                    |           |         | 8.54          | 4.39  | 2.86        | BB-/B1/B+     | металлургия   |        |
| Evrax-15              | 750 \$     | 8.25     | 10.11.09 |          | 10.11.15 |            | 73.9  | 99.50  |       |                    |           |         | 8.35          | 4.15  | 4.54        | BB-/B1/B+     | металлургия   |        |
| Evrax-18              | 550 \$     | 9.50     | 24.10.09 |          | 24.04.16 |            | 103.8 | 101.75 | -0.72 |                    |           |         | 9.20          | 4.67  | 5.54        | BB-/B1/B+     | металлургия   |        |
| Gallery-13 CLN        | 175 \$     | 10.13    | 12.12.09 |          | 12.05.13 |            | 43.5  |        |       |                    |           |         |               |       |             | /Caa1/D       | сырье         |        |
| Gazbank-10 CLN        | 100 \$     | 9.75     | 16.11.09 |          | 17.05.10 |            | 7.2   |        |       |                    |           |         |               |       |             | /B2/          | банки         |        |
| Gazprom-09            | 700 \$     | 10.50    | 21.10.09 |          | 21.10.09 |            | 0.2   | 100.07 | -0.04 |                    |           |         | 6.64          | 5.25  | 0.02        | /Baa1/BBB     | сырье         |        |
| Gazprom-10            | 1 000 €    | 7.80     | 27.09.10 |          | 27.09.10 |            | 11.6  | 105.11 | 0.02  |                    |           |         | 2.30          | 7.42  | 0.94        | BBB-/Baa1/BBB | сырье         |        |
| Gazprom-10 JPY        | 20 000 Y   | 2.63     | 15.11.09 |          | 15.11.10 |            | 13.2  |        |       |                    |           |         |               |       |             | BBB/Baa1/BBB  | сырье         |        |
| Gazprom-11 CHF        | 500 C      | 9.00     | 23.04.10 |          | 23.04.11 |            | 18.5  |        |       |                    |           |         |               |       |             | BBB-/Baa1/BBB | сырье         |        |
| Gazprom-12            | 1 000 €    | 4.56     | 09.12.09 |          | 09.12.12 |            | 38.4  | 100.74 | 0.02  |                    |           |         | 4.26          | 4.53  | 2.84        | BB+/Baa1/BBB  | сырье         |        |
| Gazprom-12 JPY        | 30 000 Y   | 2.89     | 15.11.09 |          | 15.11.12 |            | 37.6  |        |       |                    |           |         |               |       |             | BBB/Baa1/BBB  | сырье         |        |
| Gazprom-13            | 1 750 \$   | 9.63     | 01.03.10 |          | 01.03.13 |            | 41.1  | 111.81 | -0.29 |                    |           |         | 5.73          | 4.30  | 2.88        | /Baa1/BBB     | сырье         |        |
| Gazprom-13 GBP        | 800 G      | 6.58     | 31.10.09 |          | 31.10.13 |            | 49.3  | 99.68  | -0.12 |                    |           |         | 6.56          | 6.60  | 3.36        | BBB/Baa1/BBB  | сырье         |        |
| Gazprom-13-2          | 1 222 \$   | 4.51     | 22.01.10 |          | 22.07.13 |            | 45.9  | 103.17 | -0.06 |                    |           |         | 3.60          | 2.18  | 3.42        | BBB/Baa1/BBB  | сырье         |        |
| Gazprom-13-5          | 400 \$     | 7.34     | 11.04.10 |          | 11.04.13 |            | 42.5  | 107.15 | 0.10  |                    |           |         | 5.08          | 3.43  | 3.08        | BBB/Baa1/BBB  | сырье         |        |
| Gazprom-13-6          | 500 \$     | 7.51     | 31.01.10 |          | 31.07.13 |            | 46.2  | 107.11 | 0.21  |                    |           |         | 5.40          | 3.51  | 3.26        | BBB/Baa1/BBB  | сырье         |        |
| Gazprom-14            | 780 €      | 5.03     | 25.02.10 |          | 25.02.14 |            | 53.2  | 100.19 | 0.19  |                    |           |         | 4.91          | 5.02  | 3.81        | BBB/Baa1/BBB  | сырье         |        |
| Gazprom-14_07_31      | 1 250 \$   | 8.13     | 31.01.10 |          | 31.07.14 |            | 58.4  | 107.88 | -0.11 |                    |           |         | 6.31          | 3.85  | 3.91        | BBB/Baa1/BBB  | сырье         |        |
| Gazprom-14-2          | 700 €      | 5.36     | 31.10.09 |          | 31.10.14 |            | 61.4  | 100.04 | 0.13  |                    |           |         | 5.28          | 5.36  | 4.22        | BBB/Baa1/BBB  | сырье         |        |
| Gazprom-15            | 1 000 €    | 5.88     | 01.06.10 |          | 01.06.15 |            | 68.5  | 101.23 | 0.11  |                    |           |         | 5.53          | 5.80  | 4.73        | /Baa1/BBB     | сырье         |        |
| Gazprom-15_02_04      | 850 €      | 8.13     | 04.02.10 |          | 04.02.15 |            | 64.6  | 110.86 | 0.06  |                    |           |         | 4.35          | 3.78  | 4.37        | BBB/Baa1/BBB  | сырье         |        |
| Gazprom-16            | 1 350 \$   | 6.21     | 22.11.09 |          | 22.11.16 |            | 86.5  | 97.95  | 0.24  |                    |           |         | 6.58          | 3.17  | 5.51        | BBB-/Baa1/BBB | сырье         |        |
| Gazprom-17            | 500 €      | 5.14     | 22.03.10 |          | 22.03.17 |            | 90.5  | 95.47  | 0.23  |                    |           |         | 5.81          | 5.38  | 5.99        | BBB-/Baa1/BBB | сырье         |        |
| Gazprom-17-2          | 500 €      | 5.44     | 02.11.09 |          | 02.11.17 |            | 98.0  | 95.43  | 0.25  |                    |           |         | 6.08          | 5.70  | 6.16        | BBB/Baa1/BBB  | сырье         |        |
| Gazprom-18            | 1 200 €    | 6.61     | 13.02.10 |          | 13.02.18 |            | 101.5 | 101.91 | 0.35  |                    |           |         | 6.20          | 6.48  | 6.22        | BBB/Baa1/BBB  | сырье         |        |
| Gazprom-18-2          | 1 100 \$   | 8.15     | 11.04.10 |          | 11.04.16 |            | 103.4 | 107.27 | 0.03  |                    |           |         | 7.00          | 3.80  | 6.16        | BBB/Baa1/BBB  | сырье         |        |
| Gazprom-19            | 2 250 \$   | 9.25     | 23.10.09 | 23.04.12 | 23.04.19 | 31.0       | 115.9 |        |       |                    |           |         |               |       |             | BBB/Baa1/BBB  | сырье         |        |
| Gazprom-20            | 1 250 \$   | 7.20     | 01.02.10 |          | 01.02.20 |            | 125.4 | 104.11 | -0.12 |                    |           |         | 5.89          | 3.46  | 3.10        | BBB/Baa1/BBB+ | сырье         |        |
| Gazprom-22            | 1 300 \$   | 6.51     | 07.03.10 |          | 07.03.22 |            | 150.9 | 94.13  | 0.06  |                    |           |         | 7.23          | 3.46  | 8.21        | BBB-/Baa1/BBB | сырье         |        |
| Gazprom-34            | 1 200 \$   | 8.63     | 28.10.09 |          | 28.04.34 |            | 298.7 |        |       |                    |           |         |               |       |             | /Baa1/BBB     | сырье         |        |
| Gazprom-37            | 1 250 \$   | 7.29     | 16.02.10 |          | 16.08.37 |            | 338.9 | 97.32  | -0.45 |                    |           |         | 7.52          | 3.74  | 11.52       | BBB/Baa1/BBB  | сырье         |        |
| Gazprombank-10 CHF    | 500 C      | 6.53     | 13.02.10 |          | 13.08.10 |            | 10.1  | 101.05 |       |                    |           |         | 5.21          | 3.23  | 0.79        | /Baa2/BBB-    | банки         |        |
| Gazprombank-10 RUB    | 10 000 R   | 7.25     | 22.02.10 |          | 22.02.10 |            | 4.4   |        |       |                    |           |         |               |       |             | /Baa2/BBB-    | банки         |        |
| Gazprombank-10-2      | 700 \$     | 3.65     | 11.01.10 |          | 06.04.10 |            | 5.8   | 98.96  |       |                    |           |         | 5.96          | 1.00  | 0.46        | /Baa2/BBB-    | банки         |        |
| Gazprombank-11        | 300 \$     | 7.97     | 15.12.09 |          | 15.06.11 |            | 20.3  | 105.07 | 0.42  |                    |           |         | 4.77          | 3.79  | 1.52        | /Baa2/BBB-    | банки         |        |
| Gazprombank-13        | 500 \$     | 7.93     | 28.12.09 |          | 28.06.13 |            | 45.1  | 102.29 | 0.09  |                    |           |         | 7.21          | 3.88  | 3.11        | /Baa2/BBB-    | банки         |        |
| Gazprombank-15        | 1 000 \$   | 6.50     | 23.03.10 |          | 23.09.15 |            | 72.3  | 97.44  |       |                    |           |         | 7.03          | 3.34  | 4.82        | /Baa2/BBB-    | банки         |        |
| Gazstream-13          | 647 \$     | 5.63     | 22.01.10 |          | 22.07.13 |            | 45.9  | 102.09 | 0.09  |                    |           |         | 5.01          | 2.76  | 3.33        | BBB/A3/BBB    | сырье         |        |
| HCFB-10               | 200 \$     | 9.50     | 11.04.10 |          | 11.04.10 |            | 6.0   | 100.30 |       |                    |           |         | 8.86          | 4.74  | 0.47        | /Ba3/B+       | банки         |        |
| HCFB-11               | 500 \$     | 11.00    | 20.12.09 | 20.12.09 | 20.06.11 | 2.0        | 20.5  | 101.12 | -0.62 |                    |           | 4.68    | 5.44          | 0.18  | /Ba3/B+     | банки         |               |        |
| HCFB-11-2             | 450 \$     | 11.75    | 11.02.10 | 11.02.10 | 11.08.11 | 4.0        | 22.2  | 97.29  | 0.02  |                    |           |         |               | 6.04  | 0.30        | /Ba3/B+       | банки         |        |
| IIB-10                | 150 \$     | 9.50     | 12.02.10 |          | 12.02.10 |            | 8.0   | 100.23 | 0.00  |                    |           |         | 8.70          | 4.74  | 0.31        | B/B1/BB-      | банки         |        |
| IIB-10-2              | 200 €      | 9.00     | 06.07.10 |          | 06.07.10 |            | 8.8   |        |       |                    |           |         |               |       |             | B/B1/BB-      | банки         |        |
| Income-Lada-10 CLN    | 40 \$      | 10.00    | 20.11.09 |          | 20.11.10 |            | 13.4  |        |       |                    |           |         |               |       |             |               | торговля      |        |
| Income-Lada-11 CLN    | 38 \$      | 16.00    | 23.12.09 | 23.12.09 | 20.06.11 | 2.0        | 20.5  |        |       |                    |           |         |               |       |             |               | торговля      |        |
| KuzbasRazrezugol-10   | 200 \$     | 9.00     | 12.01.10 |          | 12.07.10 |            | 9.0   | 99.18  |       |                    |           |         | 10.13         | 4.54  | 0.69        | /B3/          | металлургия   |        |
| KZOSRU-11             | 200 \$     | 9.25     | 30.10.09 |          | 30.10.11 |            | 24.9  | 70.50  |       |                    |           |         | 29.45         | 6.56  | 1.55        | //отозван     | химия         |        |
| LenSpetsSMU-12 CLN    | 100 \$     | 9.75     | 26.10.09 |          | 26.04.12 |            | 30.8  |        |       |                    |           |         |               |       |             | /B            | строительство |        |
| Loko-Bank-10          | 100 \$     | 10.00    | 01.03.10 |          | 01.03.10 |            | 4.6   | 98.91  |       |                    |           |         | 12.95         |       |             |               |               |        |

## Рынок еврооблигаций

| Выпуск                | Объем, млн | Купон, % | Дата     |          |          | Месяцев до |       | Цена   | Изм.   | Торговый объем, шт | Котировки |         | Доходность, % |       |       | Дюр, лет   | Рейтинг F/M/S  | Сектор        |
|-----------------------|------------|----------|----------|----------|----------|------------|-------|--------|--------|--------------------|-----------|---------|---------------|-------|-------|------------|----------------|---------------|
|                       |            |          | купона   | оферты   | погаш    | офрт       | погаш |        |        |                    | покупка   | продажа | офрт          | погаш | текущ |            |                |               |
| <b>ЕВРООБЛИГАЦИИ</b>  |            |          |          |          |          |            |       |        |        |                    |           |         |               |       |       |            |                |               |
| Moscow-16             | 407 €      | 5.06     | 20.10.09 |          | 20.10.16 |            | 85.4  | 97.95  | 0.07   |                    |           |         |               | 5.35  | 5.17  | 5.62       | BBB+/Baa1/BBB+ | муниципальный |
| MTS-10                | 400 \$     | 8.38     | 14.04.10 |          | 14.10.10 |            | 12.2  | 104.53 | 0.12   |                    |           |         |               | 3.72  | 4.01  | 0.96       | /Ba2/BB-       | телеком       |
| MTS-12                | 400 \$     | 8.00     | 28.01.10 |          | 28.01.12 |            | 27.9  | 105.07 | 0.07   |                    |           |         |               | 5.60  | 3.81  | 2.05       | /Ba2/BB-       | телеком       |
| NKNH-15               | 200 \$     | 8.50     | 22.12.09 | 22.12.10 | 22.12.15 | 14.0       | 75.3  | 93.91  |        |                    |           | 14.22   |               | 4.53  | 1.05  | V+/B1/     | химия          |               |
| NMTP-12               | 300 \$     | 7.00     | 17.11.09 |          | 17.05.12 |            | 31.5  | 100.55 | -0.02  |                    |           |         |               | 6.76  | 3.48  | 2.27       | /Ba1/BB+       | сервис        |
| NOMOS-10              | 200 \$     | 8.19     | 02.02.10 |          | 02.02.10 |            | 3.7   | 100.49 |        |                    |           |         |               | 6.46  | 4.07  | 0.29       | V+/Ba3/        | финансы       |
| NOMOS-16              | 125 \$     | 9.75     | 20.10.09 | 20.10.11 | 20.10.16 | 25.0       | 85.4  |        |        |                    |           |         |               |       |       |            | V+/Ba3/        | финансы       |
| OAK-10                | 200 \$     | 10.00    | 24.12.09 |          | 08.07.10 |            | 8.9   | 97.97  | -0.02  |                    |           |         |               | 80.64 | 5.10  | 0.51       | /Ba3/B+        | Машиностр.    |
| Petrocom-09-2         | 425 \$     | 8.75     | 17.12.09 |          | 17.12.09 |            | 2.1   | 100.74 | -0.23  |                    |           |         |               | 4.40  | 4.34  | 0.17       | B-//           | финансы       |
| ProbusinessBank-10    | 3 000 R    | 9.75     | 09.01.10 |          | 09.07.10 |            | 8.9   |        |        |                    |           |         |               |       |       |            | B-//           | финансы       |
| ProbusinessBank-10-2  | 80 \$      | 12.50    | 18.02.10 |          | 18.08.10 |            | 10.3  |        |        |                    |           |         |               |       |       |            | B-//           | финансы       |
| Prodimeх-11 CLN       | 100 \$     | 10.25    | 03.04.10 |          | 29.09.11 |            | 23.8  |        |        |                    |           |         |               |       |       |            |                | торговля      |
| Promsvyazbank-10      | 200 \$     | 8.50     | 04.10.10 |          | 04.10.10 |            | 11.8  | 101.98 |        |                    |           |         |               | 6.23  | 8.34  | 0.94       | V+/Ba2/B       | банки         |
| Promsvyazbank-11      | 225 \$     | 8.75     | 20.10.05 |          | 20.10.11 |            | 24.5  | 100.79 | 0.65   |                    |           |         |               | 8.32  | 4.34  | 1.74       | V+/Ba2/B       | банки         |
| Promsvyazbank-12-2    | 200 \$     | 9.63     | 23.11.09 |          | 23.05.12 |            | 31.7  | 98.66  | 0.47   |                    |           |         |               | 10.21 | 4.88  | 2.17       | V+/Ba2/B       | банки         |
| Promsvyazbank-13      | 150 \$     | 10.75    | 15.01.10 | 15.07.11 | 15.07.13 | 21.0       | 45.7  | 102.21 | 0.51   |                    |           | 9.33    |               | 5.26  | 1.54  | V+/Ba2/B   | банки          |               |
| Promsvyazbank-18      | 100 \$     | 12.50    | 31.01.10 |          | 31.01.16 |            | 101.0 | 98.44  | 0.06   |                    |           |         |               | 13.51 | 6.35  | 4.88       | V+/Ba2/B       | банки         |
| Raspetskaya-12        | 300 \$     | 7.50     | 22.11.09 |          | 22.05.12 |            | 31.7  | 100.61 | 0.10   |                    |           |         |               | 7.23  | 3.73  | 2.27       | /Ba3/B+        | сырье         |
| Renaissance-09        | 250 \$     | 8.75     | 17.11.09 |          | 17.11.09 |            | 1.1   |        |        |                    |           |         |               |       |       |            | ССС/Ба3/BB-    | банки         |
| ROLF-10 CLN           | 250 \$     | 8.25     | 28.12.09 |          | 28.06.10 |            | 8.6   |        |        |                    |           |         |               |       |       |            | /Caa1/BB-      | торговля      |
| Rosbank-12            | 130 \$     | 9.00     | 01.01.10 |          | 01.07.12 |            | 33.0  |        |        |                    |           |         |               |       |       |            | A-/Baa3/BB+    | банки         |
| Rosselkhozbank-10     | 350 \$     | 6.88     | 29.11.09 |          | 29.11.10 |            | 13.7  | 103.94 | -0.05  |                    |           |         |               | 3.28  | 3.31  | 1.06       | BBB+/Baa1/     | банки         |
| Rosselkhozbank-10 CHF | 375 C      | 3.58     | 29.03.10 |          | 29.03.10 |            | 5.5   | 99.85  | 0.05   |                    |           |         |               | 3.84  | 3.59  | 0.45       | BBB+/Baa1/     | банки         |
| Rosselkhozbank-12 CHF | 150 C      | 6.26     | 30.04.10 |          | 30.04.12 |            | 31.0  | 103.00 | 1.00   |                    |           |         |               | 4.90  | 6.08  | 2.32       | BBB+/Baa1/     | банки         |
| Rosselkhozbank-13     | 700 \$     | 7.18     | 16.11.09 |          | 16.05.13 |            | 43.7  | 104.88 | -0.08  |                    |           |         |               | 5.65  | 3.42  | 3.06       | BBB+/Baa1/     | банки         |
| Rosselkhozbank-14     | 750 \$     | 7.13     | 14.01.10 |          | 14.01.14 |            | 51.8  | 104.81 | 0.08   |                    |           |         |               | 5.83  | 3.40  | 3.59       | BBB+/Baa1/     | банки         |
| Rosselkhozbank-14-2   | 1 000 \$   | 9.00     | 11.12.09 |          | 11.06.14 |            | 56.7  | 112.13 | -0.30  |                    |           |         |               | 5.98  | 4.01  | 3.74       | BBB+/Baa1/     | банки         |
| Rosselkhozbank-16     | 500 \$     | 6.97     | 21.03.10 | 21.09.11 | 21.09.16 | 24.0       | 84.5  | 96.94  | 0.01   |                    |           | 8.72    |               | 3.60  | 1.76  | BBB+/Baa1/ | банки          |               |
| Rosselkhozbank-17     | 1 250 \$   | 6.30     | 15.11.09 |          | 15.05.17 |            | 92.3  | 98.50  | -0.30  |                    |           |         |               | 6.55  | 3.20  | 5.79       | BBB+/Baa1/     | банки         |
| Rosselkhozbank-18     | 1 000 \$   | 7.75     | 29.11.09 |          | 29.05.16 |            | 105.0 | 107.84 | 0.19   |                    |           |         |               | 6.54  | 3.59  | 6.17       | BBB+/Baa1/     | банки         |
| RTM-09 CLN            | 55 \$      | 15.00    | 16.11.09 |          | 16.11.09 |            | 1.1   | 34.87  | -0.05  |                    |           |         |               |       | 10.99 |            |                | торговля      |
| RTM-11 CLN            | 125 \$     | 12.00    | 04.12.09 |          | 04.03.11 |            | 16.9  |        |        |                    |           |         |               |       |       |            |                | торговля      |
| Russia-10             | 2 966 \$   | 8.25     | 31.03.10 |          | 31.03.10 |            | 5.6   | 103.30 | -0.10  |                    |           |         |               | 1.05  | 3.99  | 0.46       | BBB+/Baa1/BBB  | гос. бумаги   |
| Russia-18             | 3 466 \$   | 11.00    | 24.01.10 |          | 24.07.16 |            | 106.8 | 142.13 | 0.05   |                    |           |         |               | 5.01  | 3.87  | 6.10       | BBB+/Baa1/BBB  | гос. бумаги   |
| Russia-28             | 2 500 \$   | 12.75    | 24.12.09 |          | 24.06.28 |            | 227.6 | 175.06 | -0.35  |                    |           |         |               | 6.01  | 3.64  | 9.45       | BBB+/Baa1/BBB  | гос. бумаги   |
| Russia-30             | 21 218 \$  | 7.50     | 31.03.10 |          | 31.03.30 |            | 249.1 | 112.89 | -0.22  |                    |           |         |               | 5.43  | 3.32  | 6.04       | BBB+/Baa1/BBB  | гос. бумаги   |
| RusStandard-10        | 500 \$     | 7.50     | 07.04.10 |          | 07.10.10 |            | 11.9  |        |        |                    |           |         |               |       |       |            | BB-/Ba2/B+     | банки         |
| RusStandard-10-2      | 400 \$     | 8.49     | 29.12.09 |          | 29.06.10 |            | 8.6   | 98.43  | 0.08   |                    |           |         |               | 10.81 | 4.31  | 0.65       | BB-/Ba2/BB-    | банки         |
| RusStandard-11        | 350 \$     | 8.63     | 05.11.09 |          | 05.05.11 |            | 18.9  | 95.91  | 0.05   |                    |           |         |               | 11.56 | 4.50  | 1.36       | BB-/Ba2/BB-    | банки         |
| RusStandard-15        | 200 \$     | 8.88     | 16.12.09 | 16.12.10 | 16.12.15 | 14.0       | 15.1  | 90.57  | 0.17   |                    |           | 18.12   |               | 4.90  | 1.01  | /Ba3/B     | банки          |               |
| RusStandard-16        | 200 \$     | 9.75     | 01.12.09 |          | 01.12.16 |            | 86.8  | 90.02  | 0.08   |                    |           |         |               | 12.83 | 5.42  | 4.62       | BB-/Ba2/BB-    | банки         |
| Sberbank-11           | 750 \$     | 5.93     | 14.11.05 |          | 14.11.11 |            | 25.4  | 104.39 | -0.01  |                    |           |         |               | 3.72  | 2.84  | 1.91       | BBB+/A3/       | банки         |
| Sberbank-13           | 500 \$     | 6.48     | 15.11.09 |          | 15.05.13 |            | 43.6  | 104.44 | -0.10  |                    |           |         |               | 5.11  | 3.10  | 3.11       | BBB+/A3/       | банки         |
| Sberbank-13-2         | 500 \$     | 6.47     | 02.01.10 |          | 02.07.13 |            | 45.2  | 104.38 | -0.08  |                    |           |         |               | 5.16  | 3.10  | 3.23       | BBB+/A3/       | банки         |
| Sberbank-15           | 1 000 \$   | 6.23     | 11.02.10 | 11.02.10 | 11.02.15 | 4.0        | 64.9  | 99.97  | 0.01   |                    |           | 6.29    |               | 3.12  | 0.32  | BBB+/A3/   | банки          |               |
| Severstal-13          | 1 250 \$   | 9.75     | 29.01.10 |          | 29.07.13 |            | 46.1  | 103.11 | -0.50  |                    |           |         |               | 8.76  | 4.73  | 3.08       | V+/Ba3/BB-     | сырье         |
| Severstal-14          | 375 \$     | 9.25     | 19.10.09 |          | 19.04.14 |            | 54.9  | 103.56 | -0.04  |                    |           |         |               | 8.29  | 4.47  | 3.50       | V+/Ba3/BB-     | сырье         |
| SeverstalTrans-10 CLN | 175 \$     | 8.50     | 22.12.09 |          | 22.06.10 |            | 8.4   |        |        |                    |           |         |               |       |       |            | /Ba3/          | сырье         |
| Sibirtelecom-11 CLN   | 90 \$      | 7.70     | 24.10.09 | 24.10.09 | 24.04.11 | 0.0        | 18.6  |        |        |                    |           |         |               |       |       |            | B+//           | телеком       |
| SINEK-15              | 250 \$     | 7.70     | 03.02.10 |          | 03.08.15 |            | 70.6  | 95.09  | -13.48 |                    |           |         |               | 8.79  | 4.05  | 4.49       | /Ba1/          | финансы       |
| Sisfin-11             | 350 \$     | 8.88     | 28.01.10 |          | 28.01.11 |            | 15.7  | 104.16 | 0.00   |                    |           |         |               | 5.48  | 4.26  | 1.20       | /Ba3/B+        | телеком       |
| Soyuz Bank-10         | 125 \$     | 9.38     | 16.02.10 |          | 16.02.10 |            | 4.2   |        |        |                    |           |         |               |       |       |            | /B2/B          | банки         |
| Tatfondbank-10        | 0 \$       | 9.75     | 26.10.09 |          | 26.04.10 |            | 6.5   |        |        |                    |           |         |               |       |       |            | /B2/           | финансы       |
| Tekhnosila-10 CLN     | 100 \$     | 9.75     | 03.01.10 |          | 03.07.10 |            | 8.7   |        |        |                    |           |         |               |       |       |            |                | торговля      |
| TMK-11                | 600 \$     | 10.00    | 29.01.10 |          | 29.07.11 |            | 21.8  | 103.89 | 0.17   |                    |           |         |               | 7.62  | 4.81  | 1.60       | /B1/BB-        | производство  |
| TNK-11                | 500 \$     | 6.88     | 18.01.10 |          | 18.07.11 |            | 21.4  | 102.67 | 0.13   |                    |           |         |               | 5.26  | 3.35  | 1.62       | /Baa2/BB+      | сырье         |
| TNK-12                | 500 \$     | 6.13     | 20.03.10 |          | 20.09.12 |            | 35.7  | 101.36 | 0.28   |                    |           |         |               | 5.61  | 3.02  | 2.65       | BBB-/Ba2/BB+   | сырье         |
| TNK-13                | 600 \$     | 7.50     | 13.03.10 |          | 13.03.13 |            | 41.5  | 104.44 | 0.26   |                    |           |         |               | 6.04  | 3.59  | 2.98       | BBB-/Ba2/BB+   | сырье         |
| TNK-16                | 1 000 \$   | 7.50     | 18.01.10 |          | 18.07.16 |            | 82.3  | 104.57 | 0.54   |                    |           |         |               | 6.65  | 3.59  | 5.20       | /Baa2/BB+      | сырье         |
| TNK-17                | 800 \$     | 6.63     | 20.03.10 |          | 20.03.17 |            | 90.5  | 99.05  | 0.30   |                    |           |         |               | 6.79  | 3.34  | 5.76       | /Baa2/BB+      | сырье         |
| TNK-18                | 1 100 \$   | 7.88     | 13.03.10 |          | 13.03.16 |            | 102.4 | 105.26 | 0.35   |                    |           |         |               | 7.04  | 3.74  | 6.12       | BBB-/Ba2/BB+   | сырье         |
| TNT-10                | 60 \$      | 9.25     | 08.12.09 |          | 08.12.10 |            | 14.0  |        |        |                    |           |         |               |       |       |            |                | телеком       |
| TransCapitalBank-10   | 175 \$     | 9.13     | 10.11.09 |          | 10.05.10 |            | 6.9   | 100.47 |        |                    |           |         |               | 8.24  | 4.54  | 0.53       | /B2/           | банки         |
| TransCapitalBank-17   | 100 \$     | 10.51    | 18.01.10 |          | 18.07.17 |            | 94.5  | 82.50  |        |                    |           |         |               | 15.18 | 6.37  | 4.68       | /B2/           | банки         |
| TransCreditBank-10    | 400 \$     | 7.00     | 16.11.09 |          | 16.05.10 |            | 7.1   | 101.49 |        |                    |           |         |               | 4.40  | 3.45  | 0.56       | /Ba3/BB        | банки         |
| TransCreditBank-11    | 350 \$     | 9.00     | 23.12.09 |          | 25.06.11 |            | 20.6  | 103.71 |        |                    |           |         |               | 6.61  | 4.34  | 1.52       | /Ba3/BB        | банки         |
| Transneft-12          | 500 \$     | 6.10     | 27.12.09 |          | 27.06.12 |            | 32.9  | 104.11 |        |                    |           |         |               | 4.47  | 2.93  | 2.44       | /Baa1/BBB+     | сырье         |
| Transneft-12-2        | 700 €      | 5.38     | 27.12.09 |          | 27.06.12 |            | 32.9  | 102.52 |        |                    |           |         |               | 4.38  | 2.62  | 2.46       | /Baa1/BBB+     | сырье         |
| Transneft-13          | 600 \$     | 7.70     | 07.02.10 |          | 07.08.13 |            | 46.4  | 106.96 |        |                    |           |         |               | 5.64  | 3.60  | 3.26       | /Baa1          |               |

Рынок еврооблигаций

| Выпуск                 | Объем, млн | Купон, % | Дата     |          |          | Месяцев до |       | Цена   | Изм.  | Торговый объем, шт | Котировки |         | Доходность, % |       |       | Дюр, лет      | Рейтинг F/M/S | Сектор |
|------------------------|------------|----------|----------|----------|----------|------------|-------|--------|-------|--------------------|-----------|---------|---------------|-------|-------|---------------|---------------|--------|
|                        |            |          | купона   | оферты   | погаш    | офрт       | погаш |        |       |                    | покупка   | продажа | офрт          | погаш | текущ |               |               |        |
| Vimpelcom-13           | 1 000 \$   | 8.38     | 30.10.09 |          | 30.04.13 |            | 43.1  | 104.34 |       |                    |           |         | 6.97          | 4.01  | 2.94  | /Ba2/BB+      | телеком       |        |
| Vimpelcom-16           | 600 \$     | 8.25     | 23.11.09 |          | 23.05.16 |            | 80.4  | 103.38 | 0.02  |                    |           |         | 7.59          | 3.99  | 4.91  | /Ba2/BB+      | телеком       |        |
| Vimpelcom-18           | 1 000 \$   | 9.13     | 30.10.09 |          | 30.04.16 |            | 104.0 | 106.63 |       |                    |           |         | 8.04          | 4.28  | 5.74  | /Ba2/BB+      | телеком       |        |
| Vostok Express Bank-17 | 43 \$      | 11.00    | 27.12.09 |          | 27.06.17 |            | 93.8  |        |       |                    |           |         |               |       |       | /B3/          | банки         |        |
| VTB 24-09              | 500 \$     | 3.82     | 07.12.09 |          | 07.12.09 |            | 1.8   | 99.74  |       |                    |           |         | 5.63          | 0.96  | 0.14  | BBB+/A2/BBB+  | банки         |        |
| VTB N-W-15             | 400 \$     | 6.20     | 29.03.10 |          | 29.09.15 |            | 72.5  | 96.74  | 0.41  |                    |           |         | 6.88          | 3.20  | 4.87  | BBB+/Baa2/    | банки         |        |
| VTB-09-3               | 800 \$     | 4.80     | 02.11.09 |          | 02.11.09 |            | 0.6   | 99.88  | 0.03  |                    |           |         | 7.35          | 1.20  | 0.05  | BBB/Baa11/BBB | банки         |        |
| VTB-10 GBP             | 300 G      | 6.33     | 15.03.10 |          | 15.03.10 |            | 5.1   | 100.99 | -0.03 |                    |           |         | 3.80          | 6.27  | 0.41  | BBB/Baa11/BBB | банки         |        |
| VTB-11                 | 450 \$     | 7.50     | 12.04.10 |          | 12.10.11 |            | 24.3  | 104.90 | 0.12  |                    |           |         | 4.89          | 3.58  | 1.85  | BBB/Baa11/BBB | банки         |        |
| VTB-11-2               | 1 000 €    | 8.25     | 30.06.10 |          | 30.06.11 |            | 20.8  | 105.72 | 0.27  |                    |           |         | 4.61          | 7.80  | 1.60  | BBB/Baa11/BBB | банки         |        |
| VTB-12                 | 1 200 \$   | 6.61     | 30.10.09 |          | 30.10.12 |            | 37.1  | 102.34 | 0.15  |                    |           |         | 5.76          | 3.23  | 2.65  | BBB/Baa11/BBB | банки         |        |
| VTB-12-2 RUB           | 30 000 R   | 12.00    | 28.11.09 |          | 28.11.12 |            | 38.0  | 99.81  |       |                    |           |         | 12.06         | 6.01  | 2.43  | BBB/Baa11/BBB | банки         |        |
| VTB-15                 | 750 \$     | 6.32     | 04.02.10 | 04.02.10 | 04.02.15 | 4.0        | 64.6  | 99.38  | 0.04  |                    |           | 10.84   |               | 3.93  | 0.29  | BBB/Baa11/BBB | банки         |        |
| VTB-16                 | 500 €      | 4.25     | 15.02.10 |          | 15.02.16 |            | 77.2  | 99.99  | 0.01  |                    |           |         | 4.20          | 4.25  | 5.42  | BBB/Baa11/BBB | банки         |        |
| VTB-18                 | 2 000 \$   | 6.88     | 28.11.09 | 28.05.13 | 29.05.16 | 44.0       | 105.0 | 100.98 | 0.11  |                    |           | 6.56    |               | 3.40  | 3.09  | BBB/Baa11/BBB | банки         |        |
| VTB-35                 | 1 000 \$   | 6.25     | 02.01.10 | 02.07.15 | 02.07.35 | 70.0       | 313.1 | 97.64  | -0.18 |                    |           | 6.75    |               | 3.20  | 4.64  | BBB/Baa11/BBB | банки         |        |
| Zenit-09               | 200 \$     | 8.75     | 27.10.09 |          | 27.10.09 |            | 0.4   | 100.12 |       |                    |           |         | 5.14          | 4.37  | 0.04  | B/Ba3/        | банки         |        |

## Бизнес-департамент по операциям с долговыми инструментами

**Исполнительный директор, руководитель департамента**  
Борис Гинзбург, [GinzburgBI@uralsib.ru](mailto:GinzburgBI@uralsib.ru)

### Бизнес-блок продаж и торговли

**Руководитель бизнес-блока**  
Сергей Шемардов, [she\\_sa@uralsib.ru](mailto:she_sa@uralsib.ru)

#### Управление продаж

Коррадо Таведжиа, директор, [taveggiac@uralsib.ru](mailto:taveggiac@uralsib.ru)  
Елена Довгань, ст. вице-президент, [dov\\_en@uralsib.ru](mailto:dov_en@uralsib.ru)  
Анна Карпова, ст. вице-президент, [karpovaam@uralsib.ru](mailto:karpovaam@uralsib.ru)  
Дмитрий Попов, вице-президент, [popovdv@uralsib.ru](mailto:popovdv@uralsib.ru)  
Камилла Шарафутдинова, клиентский менеджер, [sharafutdika@uralsib.ru](mailto:sharafutdika@uralsib.ru)

#### Управление торговли

Андрей Борисов, ст. трейдер, [bor\\_av@uralsib.ru](mailto:bor_av@uralsib.ru)  
Вячеслав Чалов, трейдер, [chalovvg@uralsib.ru](mailto:chalovvg@uralsib.ru)

### Бизнес-блок по рынкам долгового капитала

#### Сопровождение проектов

Артемий Самойлов, вице-президент, [samoilovaa@uralsib.ru](mailto:samoilovaa@uralsib.ru)  
Гюзель Тимошкина, начальник отдела, [tim\\_gg@uralsib.ru](mailto:tim_gg@uralsib.ru)  
Наталья Грищенко, вед. специалист, [grischenkovane@uralsib.ru](mailto:grischenkovane@uralsib.ru)  
Галина Гудыма, гл. специалист, [gud\\_gi@uralsib.ru](mailto:gud_gi@uralsib.ru)  
Анна Комова, гл. специалист, [komovaav@uralsib.ru](mailto:komovaav@uralsib.ru)

Виктор Орехов, вице-президент, [ore\\_vv@uralsib.ru](mailto:ore_vv@uralsib.ru)  
Алексей Чекушин, аналитик, [chekushinay@uralsib.ru](mailto:chekushinay@uralsib.ru)

## Аналитическое управление

**Руководитель управления**  
Константин Чернышев, [che\\_kb@uralsib.ru](mailto:che_kb@uralsib.ru)

#### Долговые обязательства

Дмитрий Дудкин, [duckindi@uralsib.ru](mailto:duckindi@uralsib.ru)  
Денис Порывай, [poruyajdv@uralsib.ru](mailto:poruyajdv@uralsib.ru)  
Станислав Боженко, [bozhenkosv@uralsib.ru](mailto:bozhenkosv@uralsib.ru)  
Надежда Мырсикова, [myr\\_nv@uralsib.ru](mailto:myr_nv@uralsib.ru)

#### Стратегия/Политика

Крис Уифер, [cweafer@uralsib.ru](mailto:cweafer@uralsib.ru)  
Леонид Слипченко, [slipchenkola@uralsib.ru](mailto:slipchenkola@uralsib.ru)

#### Экономика

Владимир Тихомиров, [tih\\_vi@uralsib.ru](mailto:tih_vi@uralsib.ru)  
Наталья Майорова, [mai\\_ng@uralsib.ru](mailto:mai_ng@uralsib.ru)

#### Нефть и газ

Виктор Мишняков, [mishnyakovvv@uralsib.ru](mailto:mishnyakovvv@uralsib.ru)  
Михаил Занозин, [zanzozinmy@uralsib.ru](mailto:zanzozinmy@uralsib.ru)

#### Энергетика

Матвей Тайц, [tai\\_ma@uralsib.ru](mailto:tai_ma@uralsib.ru)  
Александр Селезнев, [seleznevae@uralsib.ru](mailto:seleznevae@uralsib.ru)

#### Металлургия/Горнодобывающая промышленность

Майкл Кавана, [kavanaghms@uralsib.ru](mailto:kavanaghms@uralsib.ru)  
Дмитрий Смолин, [smolindv@uralsib.ru](mailto:smolindv@uralsib.ru)  
Николай Сосновский, [sosnovskyno@uralsib.ru](mailto:sosnovskyno@uralsib.ru)

Джон Уолш (англ. яз.), [walshj@uralsib.ru](mailto:walshj@uralsib.ru),  
Тимоти Халл, [hallt@uralsib.ru](mailto:hallt@uralsib.ru)  
Пол Де Витт, [dewittpd@uralsib.ru](mailto:dewittpd@uralsib.ru)

#### Редактирование/полиграфия/перевод

Андрей Пятигорский, [pya\\_ae@uralsib.ru](mailto:pya_ae@uralsib.ru),  
Ольга Симкина, [sim\\_oa@uralsib.ru](mailto:sim_oa@uralsib.ru),  
Евгений Гринкруг, [grinkrug@uralsib.ru](mailto:grinkrug@uralsib.ru)  
Даниил Хавронюк, [khavronyukdo@uralsib.ru](mailto:khavronyukdo@uralsib.ru)

#### Дизайн

Ангелина Шабаринова, [shabarinovav@uralsib.ru](mailto:shabarinovav@uralsib.ru)

#### Телекоммуникации/Медиа/ Информационные технологии

Константин Чернышев, [che\\_kb@uralsib.ru](mailto:che_kb@uralsib.ru)  
Константин Белов, [belovka@uralsib.ru](mailto:belovka@uralsib.ru)

#### Минеральные удобрения/Машиностроение/Транспорт

Анна Куприянова, [kupriyanovaa@uralsib.ru](mailto:kupriyanovaa@uralsib.ru)  
Ирина Иртегова, [irtegovais@uralsib.ru](mailto:irtegovais@uralsib.ru)

#### Потребительский сектор/Недвижимость

Никита Швед, [shvedne@uralsib.ru](mailto:shvedne@uralsib.ru)

#### Банки

Леонид Слипченко, [slipchenkola@uralsib.ru](mailto:slipchenkola@uralsib.ru)  
Наталья Майорова, [mai\\_ng@uralsib.ru](mailto:mai_ng@uralsib.ru)

#### Анализ рыночных данных

Андрей Богданович, [bogdanovic@uralsib.ru](mailto:bogdanovic@uralsib.ru)  
Василий Дегтярев, [degtyarevmm@uralsib.ru](mailto:degtyarevmm@uralsib.ru)  
Владимир Косяков, [kosyakovvs@uralsib.ru](mailto:kosyakovvs@uralsib.ru)

Настоящий бюллетень предназначен исключительно для информационных целей. Ни при каких обстоятельствах этот бюллетень не должен использоваться или рассматриваться как oferta или предложение делать oferty. Несмотря на то, что данный материал был подготовлен с максимальной тщательностью, УРАЛСИБ не дает никаких прямых или косвенных заверений или гарантий в отношении достоверности и полноты включенной в бюллетень информации. Ни УРАЛСИБ, ни агенты компании или аффилированные лица не несут никакой ответственности за любые прямые или косвенные убытки от использования настоящего бюллетеня или содержащейся в нем информации.

Все права на бюллетень принадлежат ООО «УРАЛСИБ Кэпитал», и содержащаяся в нем информация не может воспроизводиться или распространяться без предварительного письменного разрешения. © УРАЛСИБ Кэпитал 2009